

## 1. Definizioni

Ai fini del presente allegato si applicano le definizioni contenute nel Dlgs n. 155/2010 e le seguenti definizioni:

Accreditamento: attestazione di terza parte che contiene la dimostrazione della competenza di un soggetto ad eseguire compiti specifici,

Accuratezza di misura: grado di concordanza tra un valore misurato e un valore vero di un misurando,

Campionamento: prelievo di un campione,

Campione di misura: realizzazione della definizione di una grandezza, con un valore stabilito e con un'incertezza di misura associata, impiegata come riferimento,

Campione di misura primario: campione di misura designato come avente la più alte qualità metrologiche ed il cui valore è accettato senza riferimento ad altri campioni della stessa grandezza ossia campione definito utilizzando una procedura di riferimento primaria o realizzato mediante un oggetto appositamente costruito, scelti per convenzione,

Campione di misura secondario: campione di misura definito mediante una taratura rispetto ad un campione primario di una grandezza della stessa specie,

Campione di riferimento: campione di misura dedicato alla taratura di altri campioni di misura di grandezza di una data specie, nell'ambito di una determinata organizzazione o di un determinato luogo; può essere riconosciuto come base per fissare il valore degli altri campioni di misura della stessa grandezza; i campioni di riferimento nazionali sono riconosciuti come tali da una decisione nazionale, i campioni di riferimento internazionali sono riconosciuti come tali da un accordo internazionale (campione di riferimento internazionale); tale definizione si applica anche ai materiali di riferimento ed alle miscele gassose di riferimento,

Campione di riferimento certificato: campione di riferimento accompagnato da un documento rilasciato da un organismo competente nel quale sono riportati i valori di una o più proprietà specificate, con le corrispondenti incertezze, riferibilità e rintracciabilità, definite impiegando procedure valide; tale definizione si applica anche ai materiali di riferimento ed alle miscele di riferimento certificate,

Campione riferibile: campione di misura dotato di riferibilità metrologica, il cui valore è fissato utilizzando come base un campione di riferimento; tale definizione si applica anche alle miscele gassose riferibili,

Campione di trasferimento (campione viaggiatore): campione di misura di riferimento destinato ad essere trasportato in luoghi differenti da quello in cui è stato prodotto,

Campione per le tarature: campione di una miscela gassosa certificato utilizzato per la verifica di taratura, la determinazione dello scarto tipo di ripetibilità allo zero e allo span e del limite di rivelabilità e per la verifica di stabilità periodica delle miscele gassose di lavoro,

Campione di lavoro: campione di una miscela gassosa riferibile utilizzato per il controllo a zero e span e per la verifica della linearità mediante il test del "Lack of fit"; può essere un preparato commerciale acquistato o può essere prodotto dal gestore della rete,

Circuito interlaboratorio: le prove valutative tramite confronti interlaboratorio e le prove collaborative,

Prove valutative tramite confronti interlaboratorio: confronti tra laboratori mirati alla valutazione dell'efficacia e della comparabilità dei metodi analitici e della prestazione dei laboratori o alla promozione di azioni di miglioramento. I laboratori partecipano con le procedure di prova normalmente utilizzate,

Prove collaborative: prove finalizzate alla valutazione comune delle prestazioni caratteristiche di un metodo e dell'adeguatezza di tale metodo per un determinato scopo ed all'assegnazione di valori ad un materiale di riferimento o all'adeguatezza di tale materiale per un determinato scopo. Per la



partecipazione sono richiesti, nel caso della valutazione delle prestazioni caratteristiche di un metodo o di una procedura di prova, l'utilizzo di una procedura di misura ben definita e, nel caso dell'assegnazione dei valori a un materiale di riferimento, l'utilizzo di metodi basati su più principi chimico fisici, la dimostrazione della competenza e la dichiarazione di un'incertezza obiettivo,

Comparabilità metrologica: comparabilità tra i risultati di misura, per grandezze di una stessa specie, che sono caratterizzati da riferibilità metrologica ad uno stesso riferimento,

Fondo scala: valore massimo che può essere misurato da uno strumento di misura,

Giustezza di misura: grado di concordanza tra la media di un numero infinito di valori misurati ripetuti e un valore di riferimento,

Incetezza di misura: parametro non negativo che caratterizza la dispersione dei valori che sono attribuiti ad un misurando, sulla base delle informazioni utilizzate,

Incetezza di misura obiettivo: incetezza di misura specificata in forma di limite superiore e stabilita sulla base dell'utilizzo previsto dei risultati di misura,

Incetezza estesa: prodotto di un'incetezza tipo composta e di un fattore maggiore di 1,

Incetezza tipo: incetezza di misura espressa come scarto tipo,

Incetezza tipo composta: incetezza tipo che si ottiene impiegando le singole inceteezze tipo associate alle grandezze di ingresso del modello di misura,

Incetezza tipo relativa: incetezza tipo divisa per il valore assoluto del valore misurato di una grandezza,

Intervallo di certificazione: intervallo di concentrazione per il quale lo strumento di analisi è stato approvato e certificato,

Intervallo di lavoro: insieme dei valori di grandezze della stessa specie che possono essere misurate da un determinato strumento di misura o sistema di misura con una incetezza strumentale specificata, in condizioni di uso definite,

Intervallo di tolleranza: insieme di valori variabili della caratteristica compresi entro limiti di tolleranza ossia i valori definiti della caratteristica che costituiscono i limiti superiori e/o inferiori del valore ammissibile,

Lack of fit: deviazione dalla linearità della retta di regressione espressa come scostamento massimo della media di una serie di misure effettuate alla stessa concentrazione,

Limite di rivelabilità: valore misurato, ottenuto con una procedura di misura assegnata, in base al quale risulta essere  $\beta$  la probabilità di decidere erroneamente che il componente osservato in un materiale sia assente, essendo stabilito che deve essere  $\alpha$  la probabilità di dichiararne erroneamente la presenza,

Metodo di misura: descrizione generale dell'organizzazione logica delle operazioni messe in atto in una misurazione,

Misurando: grandezza che si intende misurare,

Particolato atmosferico: insieme di particelle disperse in atmosfera, solide e liquide, con un diametro fino a decine/centinaia di micrometri ( $\mu\text{m}$ ),

Precisione di misura: grado di concordanza tra indicazioni o valori misurati ottenuti da un certo numero di misurazioni ripetute dello stesso oggetto o di oggetti simili, eseguite in condizioni specificate,

Procedura di misura: descrizione dettagliata di una misurazione eseguita in conformità ad uno o più principi di misura e ad un determinato metodo di misura, fondata su un modello di misura e comprendente tutti i calcoli necessari per ottenere un risultato di misura,

Procedura di misura di riferimento: procedura di misura considerata capace di fornire risultati di misura idonei per i seguenti utilizzi: valutazione della giustezza di valori misurati di una grandezza ottenuti applicando altre procedure di misura a grandezze della stessa specie; taratura; caratterizzazione di materiali di riferimento,

Procedura di misura di riferimento primaria: procedura di riferimento impiegata per ottenere un risultato di misura senza effettuare un confronto con un campione di misura di una grandezza della stessa specie,



Riferibilità metrologica: proprietà di un risultato di misura per cui tale risultato è posto in relazione a un riferimento nazionale o internazionale attraverso una documentata catena ininterrotta di tarature (denominata catena di riferibilità), ciascuna delle quali contribuisce all'incertezza di misura con un contributo di incertezza nota,

Ripetibilità di misura: precisione di misura ottenuta in condizioni di ripetibilità ovvero grado di concordanza tra i risultati di due successive misurazioni individuali svolte in un breve periodo di tempo, alle stesse condizioni di misura (a parità di procedure di misura, osservatore, strumentazione e sito di misura),

Scarto tipo: il parametro  $s$  che caratterizza la dispersione dei risultati di una serie di  $n$  misure di una grandezza, derivato dalla formula:

$$s = \sqrt{\frac{\sum_{i=1}^n (x_i - \bar{x})^2}{n-1}}$$

dove:

$x_i$  è il risultato della  $i$  esima misura,

$\bar{x}$  è la media aritmetica degli  $n$  risultati.

Scostamento di misura o Deriva: stima di un errore di misura sistematico,

Stabilità: attitudine di uno strumento di misura o di un campione a mantenere le proprie caratteristiche metrologiche costanti nel tempo,

Strumento di riferimento: strumento di misura dedicato alla taratura di altri strumenti di misura di una data specie, nell'ambito di una determinata organizzazione o di un determinato luogo; può essere riconosciuto come tale da una decisione del gestore della rete (strumento di riferimento regionale designato per ciascun inquinante ad essere utilizzato nei programmi di intercalibrazione organizzati ai sensi dell'articolo 8 del Dlgs. 155/2010), da una decisione nazionale (strumento di riferimento nazionale) o da un accordo internazionale (strumento di riferimento internazionale);

Strumento riferibile: strumento di misura che è stato posto in relazione ad uno strumento di riferimento; a livello regionale sono strumenti riferibili gli strumenti delle reti che sono stati posti in relazione per un dato inquinante agli strumenti di riferimento regionali designati ad essere utilizzati nei programmi di intercalibrazione organizzati ai sensi dell'articolo 8 del Dlgs. 155/2010,

Taratura: operazione eseguita in condizioni specificate che in una prima fase stabilisce una relazione tra i valori di una grandezza, con le rispettive incertezze di misura, forniti da campioni di misura di riferimento, e le corrispondenti indicazioni, comprensive delle incertezze di misura associate, e che, in una seconda fase, usa queste informazioni per stabilire una relazione che consente di ottenere un risultato di misura,

Verifica: messa a disposizione dell'evidenza oggettiva che un dato elemento soddisfa uno o più requisiti specificati.


Validazione: verifica nella quale i requisiti specificati sono adeguati ad un utilizzo previsto.

## 2. Requisiti generali dei sistemi di garanzia e controllo della qualità

L'allegato I del Dlgs n. 155/2010 prevede, al paragrafo 3, punto 1, una serie di adempimenti per il gestore della rete (di seguito "gestore") finalizzati ad assicurare il rispetto degli obiettivi di qualità previsti dal decreto stesso e l'accuratezza delle misurazioni.

Tale norma non richiede che il gestore sia accreditato, per quanto attiene al sistema di qualità, ai sensi della norma UNI EN ISO/IEC 17025:2005, come confermato anche dal documento "National air quality reference laboratories and the European network - AQUILA. Role and requirements for measurement traceability, accreditation, quality assurance/quality control, and measurement comparisons, at National and European levels".

Al fine di rispettare i requisiti previsti al paragrafo 3, punto 1, dell'allegato I del Dlgs n. 155/2010 il gestore deve comunque adottare un sistema di qualità quantomeno conforme alla norma ISO 9001



nella versione vigente più aggiornata, per quanto riguarda la gestione del processo di misurazione e la restituzione dei risultati di misura. In tal caso, il sistema di qualità deve essere integrato prevedendo, per le attività di taratura, i controlli e gli interventi di manutenzione indicati nel capitolo successivo, l'attuazione dei seguenti punti della norma ISO/IEC 17025: a) 5.2 qualificazione e formazione del personale, da applicare agli operatori cui sono affidate le attività di controllo della qualità; b) 5.3 condizioni ambientali; c) 5.5 apparecchiature utilizzate; d) 5.6 riferibilità dei risultati; e) 5.4.6 valutazione dell'incertezza di misura; f) 5.4.7 tenuta sotto controllo dei dati.

Tali adempimenti relativi al sistema di garanzia e controllo della qualità (di seguito "sistema di qualità") devono essere richiesti anche agli eventuali soggetti cui il gestore della rete affidi le pertinenti attività, fermi restando i controlli del gestore sul rispetto dei requisiti stessi.

Il sistema di qualità del gestore tende ad armonizzare i processi di misurazione per garantire un risultato rispondente agli obiettivi di qualità fissati dall'allegato I del Dlgs n. 155/2010 e per rendere chiare e trasparenti le azioni da compiere e le responsabilità di tutti i soggetti coinvolti. Il sistema di qualità del gestore deve essere descritto attraverso un "manuale della qualità" ed un insieme di procedure operative e/o istruzioni operative necessarie per descrivere in dettaglio le operazioni da eseguire sulla strumentazione delle stazioni della rete. Le procedure ed istruzioni operative devono individuare le responsabilità dei diversi soggetti che intervengono nella gestione della rete e che possono influenzare il rispetto degli obiettivi di qualità dei risultati di misura finali.

Tutte le operazioni da effettuare sulla strumentazione delle stazioni della rete (quali, per esempio, scelta della strumentazione, verifiche pre-operative, controlli di qualità interni ed esterni, ecc.), descritte nelle procedure ed istruzioni operative devono essere conformi alle previsioni contenute nei pertinenti metodi di riferimento stabiliti dal Comitato Europeo di Normalizzazione (CEN).

Le procedure ed istruzioni operative devono inoltre prevedere le registrazioni necessarie a rendere tracciabili tutte le operazioni effettuate sulla strumentazione delle stazioni della rete.

### 3. Criteri per la predisposizione delle procedure di garanzia e di controllo della qualità

Le attività da considerare nel sistema di qualità comprendono le attività preliminari da porre in essere sulla strumentazione delle stazioni della rete al momento della prima installazione e le attività periodiche da porre in essere con una frequenza definita, salve le ulteriori attività richieste in relazione a specifiche sostanze inquinanti. Per ciascuna di tali attività, il gestore deve predisporre una o più procedure o istruzioni operative (di seguito "procedure") che includano anche le registrazioni da effettuare per ogni operazione richiesta dalle attività a fini di documentazione e di tracciabilità. I risultati delle misure ottenuti nell'ambito dell'attuazione delle procedure devono essere opportunamente evidenziati con un flag.

Alle procedure di garanzia e di controllo della qualità si applicano le prescrizioni che seguono, distinte per tipo di sostanza inquinante.

Tali procedure sono riferite alle seguenti componenti della strumentazione delle stazioni della rete:

- strumenti di misura, ossia strumenti di campionamento, di seguito indicati anche come "campionatori", e strumenti di campionamento e misura, di seguito indicati anche come "analizzatori";
- sistema di campionamento, composto di testa di prelievo, linee di campionamento/manifold, pompa di campionamento e un filtro, generalmente posto prima dell'imbocco dello strumento di misura con il fine di impedire l'accesso di polveri che potrebbero alterare i risultati delle misure, di seguito indicato come "filtro delle polveri".



### 3.1 Misura della concentrazione di monossido e biossido di azoto, biossido di zolfo, monossido di carbonio ed ozono, rispettivamente attraverso i metodi di riferimento UNI EN 14211:2012, UNI EN14212:2012, UNI EN 14626:2012, UNI EN 14625:2012.

#### 3.1.1 Attività preliminari

##### *3.1.1.1 Verifica di idoneità preliminare per la nuova strumentazione*

Le procedure devono prevedere i criteri ed i requisiti relativi alla verifica dell'idoneità preliminare della nuova strumentazione. Restano fermi gli obblighi di approvazione di cui all'articolo 17 del Dlgs 155/2010.

Assumono rilievo, al riguardo, le modalità per verificare che, nelle condizioni sito specifiche di utilizzo della strumentazione, i risultati delle misurazioni rispettino i vigenti obiettivi di qualità. Per tale verifica si prendono come termine di confronto le condizioni sito specifiche in cui gli strumenti sono stati testati durante l'approvazione. Tali condizioni sito specifiche sono indicate al paragrafo 9.2 delle rispettive norme EN e riguardano le condizioni di temperatura e pressione del gas da campionare, la concentrazione delle sostanze interferenti, l'incertezza del sistema di taratura (gas di riferimento e dell'eventuale sistema di diluizione), le variazioni di tensione e le variazioni di temperatura nell'ambiente circostante lo strumento. Tutti questi parametri possono influenzare le caratteristiche prestazionali dello strumento e potrebbero provocare una violazione dei vigenti obiettivi di qualità.

In particolare, si deve verificare che, nel corso dell'approvazione, le prove siano state effettuate in siti con condizioni specifiche ambientali e di installazione rappresentative anche delle condizioni sito specifiche in cui si intende utilizzare la strumentazione. Per tale valutazione le condizioni meteorologiche sito specifiche possono essere determinate anche con strumenti modellistici. La verifica di idoneità si deve concludere con il calcolo dell'incertezza di misura (in conformità al paragrafo 9 delle rispettive norme EN) nelle condizioni sito specifiche del previsto utilizzo e con la verifica della conformità ai vigenti obiettivi di qualità. Il calcolo dell'incertezza e la verifica della conformità devono essere documentati mediante un apposito rapporto, da conservare a cura del gestore.

Se, alla luce di una valutazione effettuata dal gestore, le condizioni specifiche dei siti in cui sono state effettuate le prove per l'approvazione dello strumento risultano anche in parte differenti delle condizioni sito specifiche del previsto utilizzo, si deve prevedere, nell'ambito dei bandi di gara e delle altre procedure da espletare per l'acquisto e l'utilizzo della nuova strumentazione, la dimostrazione, a cura del fabbricante e/o del fornitore dello strumento, che le prestazioni dello strumento (campionatore o analizzatore) nelle condizioni sito specifiche del previsto utilizzo assicurino che l'incertezza di misura, valutata in accordo alla norma UNI EN ISO 14956:2004, rispetti i vigenti obiettivi di qualità.

A tal fine, si può prevedere, sulla base dei criteri e delle modalità previsti dal paragrafo 9.2.2 delle rispettive norme EN di riferimento, che il fabbricante o il fornitore provveda ad effettuare prove supplementari atte a verificare le prestazioni dello strumento nelle condizioni sito specifiche del previsto utilizzo.

E' fatta salva la possibilità di inserire, nell'ambito dei bandi di gara e delle altre procedure da espletare per l'acquisto e l'utilizzo della nuova strumentazione, ulteriori requisiti e condizioni ove compatibili con la vigente normativa.

##### *3.1.1.2 Prima installazione e collaudo*

Le procedure devono prevedere che l'installazione della strumentazione sia effettuata secondo le indicazioni del fabbricante.



Per quanto riguarda il collaudo, le procedure devono prevedere la dimostrazione del corretto funzionamento dello strumento, secondo le indicazioni del fabbricante e le prescrizioni delle norme EN di riferimento (paragrafo 9.3). Tale dimostrazione deve essere assicurata dal gestore o dal fabbricante/fornitore alla presenza del gestore.

Le procedure devono prevedere la registrazione e la conservazione degli esiti di tali controlli relativi al collaudo. Se i dati misurati dallo strumento sono registrati da un computer o da un "datalogger di cabina" (di seguito "datalogger") le procedure devono indicare anche le modalità per la verifica della corretta acquisizione dei dati, incluso un controllo sulla risoluzione del datalogger per verificare che questa sia uguale/migliore rispetto a quella dello strumento; analogamente, si devono prevedere le modalità per verificare che i dati di misura siano trasmessi ad un server centrale in modo corretto (anche per questo tipo di controlli le procedure devono prevedere la registrazione dei risultati ottenuti).

Nella fase di collaudo dello strumento le procedure devono prevedere:

- 1) la verifica della linearità dello strumento mediante il test del "Lack of fit" effettuato su sei valori di concentrazione (80%, 40%, zero, 60%, 20%, 95% del massimo dell'intervallo di certificazione) con la procedura descritta ai paragrafi 8.4.6 delle rispettive norme EN. E' possibile procedere alla riduzione di tali concentrazioni nei casi ed alle condizioni specificati nel paragrafo 3.1.2.2. I campioni da utilizzare per la verifica devono essere campioni di lavoro rispondenti ai requisiti previsti dal paragrafo 3.1.2.1;
- 2) la determinazione dello scarto tipo di ripetibilità allo zero e del limite di rivelabilità con le procedure descritte nei paragrafi 9.3 delle rispettive norme EN. I campioni da utilizzare devono essere campioni per le tarature rispondenti ai requisiti previsti dal paragrafo 3.1.2.1;
- 3) Il condizionamento in aria ambiente, per un periodo di almeno 30 minuti, delle linee di campionamento e del filtro delle polveri;
- 4) la verifica del tempo di vita medio del filtro delle polveri con la procedura descritta nel paragrafo 9.3 delle rispettive norme UNI EN.

Le procedure devono prevedere che queste verifiche siano effettuate presso il sito di installazione (ovvero presso siti che siano rappresentativi di tutti i siti di misura della rete in cui gli strumenti si dovranno installare) o in laboratorio immediatamente prima dell'installazione nella stazione di monitoraggio.

Le procedure devono inoltre prevedere che, per gli strumenti di misura degli ossidi di azoto, sia effettuata, al momento dell'installazione, la verifica dell'efficienza del convertitore con le modalità descritte al paragrafo 8.4.14 della norma UNI EN14211:2012.

### 3.1.2 Attività periodiche di controllo della qualità

Per quanto riguarda il controllo di qualità durante il funzionamento della strumentazione nella stazione di monitoraggio, le procedure devono indicare le azioni da effettuare per le tarature, per i controlli e per la manutenzione, sulla base di quanto previsto nei paragrafi seguenti, al fine di assicurare che le incertezze di misura associate ai risultati delle misure rispettino i vigenti obiettivi di qualità.

#### *3.1.2.1 Campioni per le tarature e campioni di lavoro*

- I requisiti dei campioni

Le caratteristiche dei campioni per le tarature e dei campioni di lavoro sono previste rispettivamente nei paragrafi 9.5.2 e 9.6.1.1. delle norme EN di riferimento. Tali campioni possono essere generati con metodi diversi come previsto nei paragrafi 8.4.2.3 delle norme EN di riferimento.



Le procedure devono indicare le modalità per la preparazione dei campioni e quelle per valutare l'incertezza di misura da associare alla relativa preparazione e per dimostrare che tale incertezza non determina una violazione dei valori di incertezza di legge dell'intero metodo di misura.

Inoltre i campioni per le tarature devono rispondere ai requisiti di purezza definiti ai paragrafi 8.4.2.3 delle rispettive norme EN. I campioni di lavoro possono rispondere a requisiti di purezza meno stringenti come ammesso dai paragrafi 9.6.1.1 delle norme EN di riferimento.

Come campioni per le tarature possono essere utilizzate miscele gassose di riferimento, non diluite, prodotte e certificate da un centro di taratura ACCREDIA-LAT o da centri riconosciuti nell'ambito del mutuo riconoscimento.

I campioni per le tarature possono essere preparati a partire dalla diluizione di miscele gassose di riferimento certificate, applicando uno dei metodi descritti nel paragrafo 8.4.2.3 delle rispettive norme EN. In tali casi si utilizzano diluitori la cui linearità e ripetibilità devono essere certificate da un centro di taratura ACCREDIA-LAT o da centri riconosciuti nell'ambito del mutuo riconoscimento e/o diluitori tarati con flussimetri certificati da un centro di taratura ACCREDIA-LAT o da centri riconosciuti nell'ambito del mutuo riconoscimento, in modo tale che i residui relativi dalla funzione di regressione lineare siano tutti minori del 3%. E' raccomandata l'effettuazione con frequenza biennale della taratura dei diluitori e/o della taratura dei flussimetri.

I campioni per le tarature devono avere una incertezza estesa massima (comprensiva dell'incertezza associata al metodo di preparazione) non superiore al 5% ad un livello di fiducia del 95% (per esempio, l'incertezza associata alla miscela certificata ad alta concentrazione combinata in quadratura con l'incertezza associata al diluitore deve essere < 5%). La massima incertezza estesa della concentrazione dei gas usati per i test di laboratorio non deve essere superiore al 3% ad un livello di fiducia del 95%.

- La verifica di stabilità dei campioni

Le procedure devono prevedere, per i campioni che il gestore intende usare come campioni di lavoro (gas di "zero" e gas di "span"), una verifica periodica di stabilità della concentrazione. Tale verifica per i campioni di lavoro di biossido di zolfo, monossido di carbonio e monossido di azoto deve avvenire almeno con frequenza semestrale.

La verifica di stabilità richiede un controllo della concentrazione dei campioni di lavoro che si effettua con l'uso di campioni di riferimento certificati e mediante l'uso di uno strumento di riferimento regionale (o mediante lo strumento in uso presso una data stazione di misurazione purché il controllo sia immediatamente successivo alla taratura di tale strumento).


I criteri di accettabilità di questo controllo devono essere:

- gas di "zero" con letture non superiori al limite di rivelabilità,
- gas di "span" con letture non superiori al  $\pm 5\%$  rispetto al valore assegnato nel controllo precedente.

In caso di esito negativo del controllo i campioni di lavoro non possono essere utilizzati. In tal caso si devono sostituire i campioni di lavoro o si deve procedere ad una nuova assegnazione di valore (vale a dire, i campioni di lavoro devono essere nuovamente controllati a cura dal gestore, anche avvalendosi di strutture e personale qualificato, in accordo con la norma ISO 6143, utilizzando miscele di riferimento con incertezza inferiore o uguale al 3% certificate da un centro di taratura ACCREDIA-LAT o da centri riconosciuti nell'ambito del mutuo riconoscimento). Nel caso del gas di zero ottenuto mediante un generatore di aria di zero si deve procedere alla manutenzione del generatore stesso.

I campioni per le tarature possono essere utilizzati oltre il periodo garantito nel certificato se vengono sottoposti ad una verifica di stabilità almeno annuale utilizzando altri campioni prodotti e certificati da un centro di taratura ACCREDIA-LAT o da centri accreditati nell'ambito del mutuo riconoscimento e, mediante l'uso di uno strumento di riferimento regionale, oppure se vengono ricertificati da un centro di taratura ACCREDIA-LAT o da centri accreditati nell'ambito del mutuo riconoscimento.

- Le concentrazioni dei campioni per le tarature e dei campioni di lavoro



Le concentrazioni dei campioni per le tarature e dei campioni di lavoro devono essere comprese nel campo di applicabilità del metodo di misura e devono essere selezionate in funzione del fondo scala strumentale impostato dall'utilizzatore. Le concentrazioni che si raccomanda di utilizzare sul territorio nazionale sono riportate nella seguente tabella 1.

Inquinante	Concentrazioni	Siti di monitoraggio
Monossido di azoto (NO)	75-160 nmol/mol 700-800 nmol/mol	Basse concentrazioni Alte concentrazioni
Biossido di zolfo (SO <sub>2</sub> )	140-160 nmol/mol	Tutti
Monossido di carbonio (CO)	5-16 µmol/mol 35-40 µmol/mol	Basse concentrazioni Alte concentrazioni
Ozono (O <sub>3</sub> )	140-160 nmol/mol	Tutti

Tabella 1. Concentrazioni raccomandate per i campioni di lavoro ed i campioni per le tarature

#### - Le registrazioni

Le procedure devono prevedere che siano registrati le provenienza dei campioni di lavoro e dei campioni per le tarature e tutti i risultati delle verifiche effettuate.

#### - Il caso dell'ozono

Nel caso dell'ozono, l'utilizzo dei campioni per le tarature è sostituito dall'utilizzo di un fotometro certificato da un centro di taratura ACCREDIA-LAT o da centri riconosciuti nell'ambito del mutuo riconoscimento<sup>1</sup> (fotometro primario); l'utilizzo dei campioni di lavoro è sostituito dall'utilizzo di un generatore di ozono. E' raccomandata la taratura del fotometro con frequenza biennale.

I riferimenti del presente paragrafo 3.1.2.1. ai campioni per le tarature ed ai campioni di lavoro si intendono rispettivamente effettuati, nel caso dell'ozono, a tale fotometro e a tale generatore di ozono. La frequenza della verifica di stabilità dei generatori di ozono di cabina utilizzati per i controlli di zero e span, tramite confronto con i fotometri primari delle reti, deve essere almeno trimestrale. In caso di esito negativo della verifica si deve procedere alla manutenzione del generatore di ozono.

#### 3.1.2.2 Verifica della taratura

Le procedure devono prevedere la verifica della taratura almeno ogni 3 mesi e comunque dopo ogni riparazione della strumentazione. Atteso che l'incremento della frequenza della verifica permette di migliorare il controllo della deriva della risposta e il controllo delle prestazioni dello strumento, è raccomandata l'effettuazione di tale verifica ogni due settimane.

La verifica della taratura deve essere effettuata allo zero e ad una concentrazione di span compresa tra il 70 e l'80% del massimo dell'intervallo di certificazione. Tali concentrazioni possono essere adeguatamente ridotte qualora le concentrazioni massime misurate nel pertinente sito fisso di campionamento siano almeno inferiori al 20% del massimo dell'intervallo di certificazione dello strumento. In tali casi, devono essere proporzionalmente ridotte anche le concentrazioni rispetto alle quali si effettuano i controlli e le verifiche di cui ai paragrafi 3.1.1.2, 3.1.2.3, 3.1.2.4 e, limitatamente agli ossidi di azoto, al paragrafo 3.1.2.5.

La verifica della taratura deve essere effettuata con campioni per le tarature.

Durante la verifica della taratura il gas di "zero" deve dare letture strumentali inferiori o uguali al limite di rivelabilità.

La frequenza con cui si procede alla verifica della taratura di strumenti di misura può essere protratta oltre 3 mesi previa dimostrazione della stabilità dello strumento su tale intervallo (6 mesi).

<sup>1</sup> Tra i centri riconosciuti nell'ambito del mutuo riconoscimento, ai fini della certificazione dello strumento, l'Istituto nazionale di ricerca metrologica (INRIM) detiene il campione nazionale.





Tale stabilità é dimostrata quando il controllo allo zero ed allo span descritto nel paragrafo successivo indica, su un periodo di 3 mesi, una deviazione del valore di span  $< \pm 2\%$  e, per lo zero, valori sempre inferiori a quelli indicati nella tabella 6 dei paragrafi 9.4.2 delle rispettive norme EN. Per utilizzare questo criterio, il controllo a zero e span deve essere effettuato con campioni di lavoro la cui stabilità deve essere verificata sullo stesso arco temporale. In tutti i casi, la verifica della taratura deve essere effettuata almeno due volte all'anno.

Le procedure possono prevedere che la verifica della taratura sia effettuata in laboratorio o presso la stazione di monitoraggio.

Le modalità di effettuazione della verifica di taratura devono prevedere che il gas fluisca nello strumento per un tempo sufficiente ad ottenere la stabilizzazione della misura (pari ad almeno 4 tempi di risposta determinati come descritto al paragrafo 8.4.3 delle rispettive norme EN) prima di considerare valide le letture per la verifica.

Per la verifica della taratura devono essere previste 10 misurazioni individuali (come definite al punto 3.16 delle rispettive norme EN) sia allo "zero", sia alla concentrazione di "span". Attraverso queste verifiche devono essere calcolati lo scarto tipo di ripetibilità allo zero (" $s_{r,z}$ ") e quello allo span (" $s_{r,s}$ ") i quali devono risultare rispettivamente inferiori ai valori della seguente tabella 2:

Inquinante	Scarto tipo di ripetibilità allo zero ( $s_{r,z}$ )	Scarto tipo di ripetibilità allo span ( $s_{r,s}$ )
Monossido di azoto (NO)	$< 1,0$ nmol/mol	$< 0,75$ %
Biossido di zolfo (SO <sub>2</sub> )	$< 1,0$ nmol/mol	$< 1,5$ %
Monossido di carbonio (CO)	$< 0,5$ $\mu$ mol/mol	$< 3,0$ %
Ozono (O <sub>3</sub> )	$< 1,5$ nmol/mol	$< 2,0$ %

Tabella 2. Criteri di verifica della taratura allo zero e allo span

Se il valore di risposta dello strumento relativamente allo "zero" o allo "span" ha subito uno spostamento oltre l'intervallo di tolleranza appositamente fissato dal gestore (che deve comunque essere inferiore a quello definito per il controllo di zero e span) o se lo scarto tipo di ripetibilità allo zero o allo span non rispetta i valori della tabella si deve intervenire effettuando la manutenzione e regolando lo strumento.

Non è ammessa la previsione di altre modalità di aggiustamento o regolazione.

A seguito di tale intervento, deve essere ripetuta la verifica di taratura.

Al fine di garantire la tracciabilità di tutte le informazioni, le procedure devono prevedere apposite registrazioni di tutte le operazioni effettuate e di tutti i risultati ottenuti. I risultati ottenuti durante queste operazioni devono essere opportunamente evidenziati con un flag.


### 3.1.2.3 Controllo a zero e span

Tale controllo deve essere eseguito per verificare il corretto funzionamento dello strumento e per evidenziare le eventuali derive a due livelli di concentrazione. Le procedure devono prevedere l'utilizzo di un campione di lavoro di "zero" e di un campione di lavoro di "span".

Il controllo deve essere previsto almeno ogni due settimane. Tuttavia si raccomanda di prevedere tale controllo con un frequenza maggiore, per esempio ogni 23 o 25 ore, in modo tale che non sia effettuato sempre alla stessa ora.

La concentrazione del campione di span deve essere pari a circa il 70-80% del massimo dell'intervallo di certificazione. E' possibile procedere alla riduzione di tali concentrazioni nei casi ed alle condizioni specificati nel paragrafo 3.1.2.2.

Le modalità di effettuazione del controllo a zero e span devono prevedere che i campioni di lavoro di zero e di span fluiscono nello strumento per un tempo sufficiente ad ottenere la stabilizzazione della misura (pari ad almeno 4 tempi di risposta determinati come descritto al paragrafo 8.4.3 delle rispettive norme EN) prima di considerare valide le letture per il controllo.



Al fine di assicurare il raggiungimento del 75% di dati validi per ogni ora (ovvero 45 minuti) si può programmare l'effettuazione del controllo "zero" e "span" in modo tale da avvenire in un periodo continuativo che comprende la parte finale di un'ora civile e la parte iniziale dell'ora civile seguente (per esempio, inizio alle 11:45 e termine alle 12:15).

Per garantire la comparabilità dei dati, le fasi del controllo a zero e span devono prevedere la medesima durata e la medesima successione. Le procedure devono prevedere un confronto dei valori misurati per i due livelli di concentrazione con i valori ottenuti nel primo controllo a zero span effettuato dopo l'ultima taratura valida.

Per tale verifica si procede applicando le seguenti equazioni:

Per il controllo di zero:

$$\Delta X_z = |Z_i - Z_0|$$

dove

$\Delta X_z$  = differenza tra la lettura del corrente controllo di zero e la lettura del valore di zero del primo controllo effettuato dopo l'ultima taratura valida,

$Z_i$  = lettura del corrente controllo di zero,

$Z_0$  = lettura dello zero del primo controllo effettuato dopo l'ultima taratura valida.

Per il controllo di span:

$$\Delta X_s = \frac{|S_i - S_0| - \Delta X_z}{S_0} * 100$$

dove

$\Delta X_s$  = differenza espressa in percentuale tra la lettura del corrente controllo di span e la lettura dello span del primo controllo effettuato dopo l'ultima taratura valida,

$S_i$  = lettura del corrente controllo di span,

$S_0$  = lettura dello span del primo controllo effettuato dopo l'ultima taratura valida.

Qualora lo scostamento del valore misurato del campione di lavoro di zero sia superiore a  $\pm 4$  nmol/mol e, per il CO, a  $\pm 0,5$   $\mu\text{mol/mol}$  o qualora lo scostamento del valore misurato del campione di lavoro di span sia superiore al  $\pm 5\%$  della lettura dello span del primo controllo effettuato dopo l'ultima taratura valida, deve essere effettuata una ulteriore verifica al fine di valutare se gli scostamenti siano dovuti allo strumento di misura o al campione di lavoro. A valle della verifica, si devono prevedere le conseguenti azioni correttive per lo strumento o per il campione di lavoro.

Nel caso in cui la deriva sia dovuta allo strumento, la taratura deve essere ripetuta nei modi previsti dal paragrafo 3.1.2.2. Nel caso in cui la deriva sia dovuta ai campioni di lavoro, gli stessi devono essere sostituiti o nuovamente controllati come previsto dal paragrafo 3.1.2.1.

#### 3.1.2.4 Verifica della linearità della funzione di taratura - test del "Lack of fit"

Le procedure devono prevedere l'effettuazione periodica della verifica della linearità della funzione di taratura mediante il test del "Lack of fit" con una frequenza annuale e, comunque, dopo ogni riparazione o dopo ogni intervento che possa modificare la relazione fra concentrazione e segnale.


- Verifica dopo ogni riparazione

Si applica quanto previsto per la verifica del lack of fit in fase di prima installazione ai sensi del paragrafo 3.1.1.2. Per i criteri d'azione e le azioni correttive si applica quanto di seguito previsto.

- Verifica negli altri casi

Le procedure possono prevedere che tali verifiche siano effettuate sullo zero e su 3 valori di concentrazione (con la seguente successione 0, 60%, 20%, e 95% del massimo dell'intervallo di certificazione della strumentazione), seguendo le procedura descritta ai paragrafi 9.6.2 delle rispettive norme EN. In tal caso, per ogni livello di concentrazione si devono effettuare almeno due misurazioni.

E' possibile procedere alla riduzione di tali concentrazioni nei casi ed alle condizioni specificati nel paragrafo 3.1.2.2.



Nell'effettuazione della verifica, ad ogni cambio di concentrazione si deve prevedere il raggiungimento della stabilizzazione dello strumento facendo fluire i campioni gassosi nello strumento per un tempo pari ad almeno 4 tempi di risposta, determinati come descritto al paragrafo 8.4.3 delle rispettive norme EN, prima di considerare valide le letture per la verifica.

La verifica deve essere effettuata con campioni di lavoro.

La verifica deve essere effettuata mediante l'analisi dei residui. Il residuo, ad ogni livello di concentrazione, è dato dalla differenza tra il valore medio di concentrazione misurato ed il valore di concentrazione calcolato con la funzione ottenuta dalla regressione lineare.

I criteri di azione da adottare sono uno scostamento dalla linearità (residuo massimo relativo alla funzione di regressione lineare) > 4% del valore misurato o > 5 nmol/mol allo zero per NO, SO<sub>2</sub> e O<sub>3</sub> e > 0,5 µmol/mol per CO.

Al verificarsi di tali condizioni, le procedure devono prevedere di mettere lo strumento "fuori servizio" fino alla definizione delle cause che hanno portato allo scostamento dalla linearità.

Le procedure devono inoltre prevedere, una volta che le cause sono state individuate ed eliminate con una riparazione, una nuova verifica della linearità secondo i criteri adottati durante la prima installazione (zero e 5 livelli diversi di concentrazioni), che può essere effettuata in campo o in laboratorio.

Le procedure devono prevedere la registrazione dei risultati ottenuti durante il test del lack of fit. Le procedure devono prevedere che, in caso di superamento di tali livelli di azione, vi sia, in sede di validazione dei dati, una verifica in merito agli effetti dello scostamento sui parametri misurati.

### 3.1.2.5 Verifica dell'efficienza del convertitore per gli strumenti di misura di ossidi di azoto

L'efficienza del convertitore presente negli strumenti di misura degli ossidi di azoto può influenzare in modo significativo l'accuratezza della misura degli NO<sub>2</sub> effettuata con il metodo della chemiluminescenza previsto dalla norma UNI EN 14211:2012. Infatti, la misura degli NO<sub>2</sub> è basata sulla misura della concentrazione degli ossidi di azoto totali (NO<sub>x</sub>) (somma delle concentrazioni di NO e NO<sub>2</sub> presenti nell'aria espressi come NO), ottenuti previo passaggio dell'aria campionata attraverso un convertitore dove avviene la completa riduzione a NO delle molecole di NO<sub>2</sub>. La concentrazione degli NO<sub>2</sub> è calcolata quindi per differenza tra la misura di concentrazione di ossidi di azoto totali NO<sub>x</sub> e quella della concentrazione di NO inizialmente presente nell'aria e misurata senza passaggio nel convertitore. Sia la misura degli NO, sia la misura degli ossidi di azoto totali NO<sub>x</sub> è ottenuta mediante reazione in fase gassosa tra monossido di azoto e un eccesso di ozono. Ne risulta che l'accuratezza della misura degli NO<sub>2</sub> dipende principalmente dalla reazione di riduzione che avviene nel convertitore. Pertanto, per assicurare l'accuratezza delle misure degli NO<sub>2</sub>, è fondamentale prevedere la verifica dell'efficienza del convertitore.

L'efficienza del convertitore viene determinata con misurazioni effettuate con quantità stabili di NO<sub>2</sub>. La concentrazione necessaria di NO<sub>2</sub> viene prodotta mediante la reazione in fase gassosa di NO con O<sub>3</sub> (GPT – gas phase titration) a partire da una miscela gassosa riferibile ed utilizzando un apposito diluatore i cui regolatori di flusso sono verificati con un flussimetro certificato da un centro ACCREDIA-LAT o da centri riconosciuti nell'ambito del mutuo riconoscimento, per assicurare la stabilità della miscela generata.

La verifica dell'efficienza del convertitore per gli NO<sub>x</sub> deve essere prevista con frequenza almeno annuale e comunque dopo ogni cambio del convertitore o dopo interventi sul circuito pneumatico dello strumento e deve essere effettuata a 2 livelli di concentrazione (pari a circa il 50% e 95% del massimo dell'intervallo di certificazione della strumentazione) in accordo con la procedura descritta nel paragrafo 8.4.14 della norma UNI EN14211:2012.

E' possibile procedere alla riduzione di tali concentrazioni nei casi ed alle condizioni specificati nel paragrafo 3.1.2.2.

La sostituzione del convertitore deve essere prevista quando l'efficienza del convertitore è inferiore al 95% per uno dei due livelli di concentrazione (a tal fine deve essere considerata l'efficienza più bassa ottenuta).



Per alcuni strumenti a singola cella, un basso valore dell'efficienza del convertitore potrebbe essere dovuto ad una perdita della valvola interna di commutazione dal canale NO al canale NO<sub>x</sub> della cella di reazione; è pertanto consigliabile effettuare un test di tenuta di tale valvola.

In caso di sostituzione del convertitore devono essere previsti il condizionamento dello strumento (per alcuni tipi di analizzatori il condizionamento del nuovo convertitore può durare anche fino a un mese), la taratura, la verifica della linearità della funzione di taratura e la verifica dell'efficienza del nuovo convertitore.

Inoltre, qualora da tale controllo risulti un'efficienza del convertitore che rispetta il limite del 95% ma è compresa tra 95 e 98%, è raccomandata, secondo la norma UNI EN14211:2012, una correzione, tramite le equazioni previste dal paragrafo 9.6.3. di tale norma, di tutti i dati registrati dopo l'ultima verifica.

#### 3.1.2.6 *Manutenzione*

Le procedure devono fare riferimento alle indicazioni del fabbricante per la manutenzione regolare dello strumento, incluse le operazioni di pulizia. La sostituzione dei materiali usurabili o consumabili (escluso il convertitore presente negli strumenti di misura degli NO<sub>x</sub> che è soggetto al regime previsto dal paragrafo precedente) deve essere prevista sulla base delle indicazioni del fabbricante e sulla base delle condizioni sito specifiche.

La frequenza di sostituzione del filtro delle polveri deve essere prevista sulla base delle condizioni sito specifiche e determinata con la procedura descritta ai paragrafi 9.3 delle rispettive norme UNI EN. Allo scopo si deve preliminarmente individuare la frequenza nella quale si determina una risposta inferiore al 97% al passaggio del gas di span per il filtro. E' in tutti i casi necessaria una sostituzione quantomeno trimestrale. Dopo tale sostituzione deve essere previsto un tempo di condizionamento dei nuovi filtri in aria ambiente di almeno 30 minuti, prima di considerare validi i dati misurati.

Per le linee di campionamento si deve prevedere una verifica con una frequenza determinata sulla base delle condizioni sito specifiche. Allo scopo si deve preliminarmente individuare la frequenza nella quale si determina una perdita di concentrazione del misurando maggiore del 2%. E' in tutti i casi necessaria una verifica quantomeno semestrale. Nel caso in cui sia riscontrata una perdita di concentrazione del misurando  $\geq 2\%$  si deve prevedere la pulizia o la sostituzione delle linee di campionamento. Dopo tale sostituzione deve essere previsto un tempo di condizionamento delle linee di campionamento di almeno 30 minuti, prima di considerare validi i dati misurati.

La verifica sul collettore di campionamento ("manifold"), sia per l'impatto della caduta di pressione indotta dalla pompa a causa del manifold, sia per l'efficienza di raccolta del campione (verifica che l'uso del manifold non influenzi i valori misurati dagli strumenti) deve essere prevista su base almeno triennale, seguendo le procedure descritte al paragrafo 9.6.4 della norma UNI EN 14211:2012 ed ai paragrafi 9.6.3 delle norme UNI EN14212:2012, UNI EN14625:2012 e UNI EN14626:2012.

Si applicano i seguenti criteri d'azione:

- per l'impatto della caduta di pressione indotta dalla pompa a causa del manifold: impatto  $\geq 1\%$  del valore misurato. In caso di violazione del criterio si deve prevedere la riduzione del flusso attraverso il manifold fino a quando la caduta di pressione soddisfi il criterio;
- per l'efficienza di raccolta del campione: impatto  $\geq 2\%$  del valore misurato. In caso di violazione del criterio si deve prevedere la pulizia/riparazione/sostituzione del manifold.

#### 3.1.2.7 *Registrazione e trattamento dei dati*

Tutte le operazioni effettuate sulla strumentazione e tutti i dati misurati durante le operazioni di taratura e di controllo devono essere registrati e conservati mediante un sistema di registrazione ed opportunamente evidenziati, in coerenza con quanto previsto dagli indirizzi comunitari di attuazione della decisione 2011/850/UE.

Le concentrazioni misurate nei periodi di condizionamento non devono essere invece considerate ai fini del calcolo della percentuale di raccolta dei dati e dei livelli dell'inquinante misurato.



Per ogni inquinante gassoso le procedure devono prevedere che tutti i risultati di misura che debbano essere utilizzati come dati elementari per successive elaborazioni siano registrati sul *datalogger* con almeno una cifra decimale in più rispetto al relativo valore limite. La registrazione dei dati deve avvenire con una frequenza pari ad almeno due volte per tempo di risposta dello strumento. La percentuale di raccolta dei dati deve essere  $\geq 75\%$  del tempo di mediazione.

Tutti i dati misurati con segno negativo devono:

- essere accettati e considerati come dati elementari se hanno valori  $\geq -\text{LoD}$  (limite di rivelabilità);
- essere evidenziati con un flag di invalidazione se hanno valori  $< -\text{LoD}$ .

Per esempio: se il limite di rivelabilità dello strumento è  $\text{LoD} = 2 \text{ nmol/mol}$ , tutti i dati misurati con segno negativo e valore compreso tra  $-2 \text{ nmol/mol} < x < 0 \text{ nmol/mol}$  sono accettati e considerati come dati elementari; invece tutti i dati con segno negativo e valore  $x < -2$  sono evidenziati con un flag di invalidazione (per esempio  $-3 \text{ nmol/mol}$ ).

I dati che superano il massimo dell'intervallo di lavoro dello strumento devono essere utilizzati come dati elementari per il calcolo del valore medio; tuttavia, tale valore medio deve essere contrassegnato con un flag per evidenziare che potrebbe superare i vigenti obiettivi di qualità.

Eventuali arrotondamenti devono essere effettuati solamente al termine dei calcoli.

Tutti i dati registrati devono riportare l'orario di conclusione dell'intervallo di rilevamento come fuso orario dell'Europa centrale (CET) (senza tenere conto dell'ora legale).

#### 3.1.2.8 Documentazione per la riferibilità delle misure

Le procedure devono prevedere la disponibilità della seguente documentazione per il gestore, anche per il tramite della struttura che prepara i campioni gassosi di lavoro:

- certificati di taratura dei campioni di miscele gassose certificate;
- procedure per la preparazione e l'assegnazione dei valori ai campioni di lavoro;
- procedure utilizzate per la taratura dello strumento di riferimento;
- registrazioni delle misurazioni effettuate per la preparazione dei campioni di lavoro e per l'assegnazione dei valori a tali campioni e di quelle effettuate per le tarature dello strumento di riferimento;
- risultati delle prove effettuate per la verifica della stabilità nel tempo dei campioni di lavoro;
- risultati ottenuti durante la partecipazione ai circuiti interlaboratorio.

#### 3.1.2.9 Correzione dei dati in presenza di superamento dei criteri di azione

Al fine di ottimizzare la copertura temporale e la percentuale di raccolta minima dei dati le procedure devono definire le modalità da adottare quando i controlli accertano uno o più superamenti dei criteri di azione definiti nei paragrafi precedenti.

In questi casi si deve prevedere una valutazione di tutti i risultati di misura compresi tra l'ultimo controllo e quello che ha accertato il superamento dei criteri di azione, al fine di individuare l'eventuale correzione da apportare agli stessi risultati. La finalità è quella di rispettare gli obiettivi di qualità dell'allegato I del Dlgs n. 155/2010.

Uno schema da seguire per valutare la possibilità di correzione dei dati è riportato al paragrafo 9.6.5 della norma UNI EN14211:2012 ed ai paragrafi 9.6.4. delle norme UNI EN 14625:2012, UNI EN14626:2012 e UNI EN14212:2012.

#### 3.1.2.10 Dotazione di strumenti di riferimento e partecipazione al circuito interlaboratorio

Le procedure devono prevedere che le rete di monitoraggio sia dotata di almeno uno strumento di riferimento per ciascuno degli inquinanti da monitorare (per l'ozono, la rete deve essere dotata di un fotometro primario). Tali strumenti di riferimento devono essere utilizzati dal gestore, nei modi previsti dai paragrafi precedenti, per effettuare le attività di controllo della qualità degli strumenti di misura e le verifiche di stabilità dei campioni gassosi in dotazione alla rete. Devono essere inoltre



utilizzati, nell'ambito dei programmi di intercalibrazione di cui all'articolo 17 del Dlgs n. 155/2010, per partecipare ai circuiti interlaboratorio che il laboratorio nazionale di riferimento ha l'obbligo di organizzare a livello nazionale ed ai quali il gestore ha l'obbligo di partecipare.

### 3.1.2.11 Schema riassuntivo delle azioni relative alle attività periodiche di controllo della qualità.

Interventi	Frequenza di intervento	Criteri di azione	Azione correttiva
Verifica della taratura dell'analizzatore	Almeno ogni tre mesi e dopo ogni riparazione (salvo quanto previsto dal paragrafo 3.1.2.2).	Risposta strumento allo zero e allo span che subisce uno spostamento oltre l'intervallo di tolleranza o superamento dei valori ammessi per lo scarto tipo di ripetibilità di zero o di span	Manutenzione e regolazione + nuova verifica della taratura
Verifica di stabilità dei campioni di lavoro	Almeno ogni sei mesi per NO, CO ed SO <sub>2</sub> (salvo quanto previsto dal paragrafo 3.1.2.2) ed almeno ogni tre mesi per O <sub>3</sub>	Scostamento allo Zero: $\geq$ limite di rivelabilità. Scostamento allo Span: $\geq \pm 5,0\%$ rispetto al valore assegnato nel controllo precedente	Sostituzione o nuovo controllo dei campioni di lavoro e/o manutenzione del generatore di aria di zero (o manutenzione del generatore di ozono)
Controllo di zero e span dell'analizzatore	Almeno ogni due settimane e, preferibilmente, ogni 23 o 25 ore	Scostamento allo Zero: $> \pm 4$ nmol/mol per NO, SO <sub>2</sub> , O <sub>3</sub> , ( $> \pm 0,5$ $\mu$ mol/mol per il CO). Scostamento allo Span: $> \pm 5,0\%$ rispetto al valore del primo controllo effettuato dopo l'ultima taratura valida	Verifica per accertare la causa dello scostamento. In caso di mancato rispetto dei criteri di azione dovuto allo strumento: ripetizione della verifica della taratura. In caso di mancato rispetto dei criteri di azione dovuto ai campioni di lavoro: sostituzione o nuovo controllo dei campioni di lavoro (o manutenzione del generatore di ozono)
Verifica della linearità della funzione di taratura (test del lack of fit) dell'analizzatore	Con frequenza annuale e dopo ogni riparazione o intervento che possa modificare la relazione tra concentrazione e segnale	Scostamento dalla linearità $> \pm 4,0\%$ del valore misurato o $> 5$ nmol/mol allo zero per NO, SO <sub>2</sub> ed O <sub>3</sub> ( $> 0,5$ $\mu$ mol/mol per il CO)	Riparazione dello strumento e nuovo test del lack of fit
Verifica dell'efficienza del convertitore (NO <sub>x</sub> ) contenuto nell'analizzatore per la misura delle concentrazioni di NO	Annuale e dopo alcuni tipi di intervento (come la sostituzione del convertitore)	Efficienza del convertitore $< 95\%$ per uno dei due livelli di concentrazione	Sostituzione del convertitore, condizionamento dello stesso e ripetizione di taratura, verifica di linearità e verifica dell'efficienza.
Test sul collettore di campionamento(manifold): a) impatto della caduta di pressione indotta dalla pompa per il manifold b) efficienza di raccolta del campione	Almeno ogni tre anni	a) Impatto $\geq 1\%$ del valore misurato; b) Efficienza $\geq 2\%$ del valore misurato	a) riduzione del flusso attraverso il manifold fino a quando la caduta di pressione soddisfi il criterio b) pulizia / riparazione / sostituzione del manifold + nuovo test
Sostituzione dei filtri delle polveri	In funzione delle condizioni sito specifiche ed almeno ogni 3 mesi	Risposta $< 97\%$ al passaggio del gas di span per il filtro	Sostituzione dei filtri e nuovo condizionamento
Verifica delle linee di campionamento	In funzione delle condizioni sito specifiche ed almeno 2 volte l'anno	Perdita di concentrazione del misurando $\geq 2\%$	Pulizia o sostituzione delle linee di campionamento e nuovo condizionamento
Sostituzione di materiali usurabili o consumabili	Secondo le prescrizioni del fabbricante e in funzione delle condizioni sito specifiche		
Manutenzione regolare dei componenti dello strumento	Secondo le prescrizioni del fabbricante		

Tabella 3. Azioni relative alle attività periodiche di controllo della qualità.



### 3.2 Misura della concentrazione di benzene attraverso il metodo di riferimento UNI EN 14662-3:2015 (campionamento per pompaggio automatizzato con gascromatografia in situ)

Il presente paragrafo si applica in caso di misurazioni in continuo.

In caso di misurazioni in discontinuo le procedure di garanzia e di controllo della qualità devono invece applicare quanto previsto per assicurare l'accuratezza delle misure nelle parti 1 e 2 della norma UNI EN 14662-2005.

#### 3.2.1. Attività preliminari

##### *3.2.1.1 Verifica di idoneità preliminare per la nuova strumentazione*

Si applica quanto previsto dal paragrafo 3.1.1.1, facendo riferimento al paragrafo 9.2 della norma UNI EN14662-3:2015 per l'indicazione delle condizioni sito specifiche in cui verificare l'idoneità preliminare della nuova strumentazione.

##### *3.2.1.2 Prima installazione e collaudo*

Le procedure devono prevedere che l'installazione della strumentazione sia effettuata secondo le indicazioni del fabbricante.

Per quanto riguarda il collaudo, le procedure devono prevedere la dimostrazione del corretto funzionamento dello strumento, secondo le indicazioni del fabbricante e le prescrizioni delle norme EN di riferimento (paragrafo 9.3). Tale dimostrazione deve essere assicurata dal gestore o dal fabbricante/fornitore alla presenza del gestore.

Le procedure devono prevedere la registrazione e la conservazione degli esiti di tali controlli relativi al collaudo. Se i dati misurati dallo strumento sono registrati da un computer o da un *datalogger* le procedure devono indicare anche le modalità per la verifica della corretta acquisizione dei dati, incluso un controllo sulla risoluzione del *datalogger* per verificare che questa sia uguale/migliore rispetto a quella dello strumento; analogamente, si devono prevedere le modalità per verificare che i dati di misura siano trasmessi ad un server centrale in modo corretto (anche per questo tipo di controlli le procedure devono prevedere la registrazione dei risultati ottenuti).

Nella fase di collaudo dello strumento le procedure devono prevedere:

- 1) la verifica della linearità dello strumento mediante il test del "*Lack of fit*" effettuato su quattro valori di concentrazione (zero, 10%, 50%, 90% del massimo dell'intervallo di certificazione) con la procedura descritta al successivo paragrafo 3.2.2.3 ed al paragrafo 9.6.2 della norma UNI EN 14662-3:2015; E' possibile procedere alla riduzione di tali concentrazioni nei casi ed alle condizioni specificati nel paragrafo 3.2.2.3;
- 2) la determinazione dello scarto tipo di ripetibilità allo span e ad un valore di concentrazione pari a un decimo del valore limite del benzene con le procedure descritte nel paragrafo 9.3 della norma UNI EN 14662-3: 2015;
- 3) Il condizionamento in aria ambiente, per un periodo di almeno 30 minuti, delle linee di campionamento e del filtro delle polveri;
- 4) la determinazione del limite di rivelabilità attraverso la combinazione tra il valore dello scarto tipo di ripetibilità ad un valore di concentrazione pari a un decimo del valore limite del benzene ed il coefficiente angolare della funzione di taratura;
- 5) la verifica del tempo di vita medio del filtro delle polveri con la procedura descritta nel paragrafo 9.3 delle rispettive norme UNI EN;
- 6) la verifica dei picchi del cromatogramma tramite il limite di rivelabilità determinato.

Le procedure devono prevedere che queste verifiche siano effettuate presso il sito di installazione (ovvero presso siti che siano rappresentativi di tutti i siti di misura della rete in cui gli strumenti si



dovranno installare) o in laboratorio immediatamente prima dell'installazione nella stazione di monitoraggio.

I campioni da utilizzare per tali verifiche sono campioni per le tarature con i requisiti previsti dal paragrafo 3.1.2.1, salvo la verifica della linearità dello strumento mediante il test del "Lack of fit", per cui si utilizzano campioni di lavoro.

### 3.2.2 Attività periodiche di controllo della qualità

Per quanto riguarda il controllo di qualità durante il funzionamento della strumentazione nella stazione di monitoraggio, le procedure devono seguire i criteri previsti nei paragrafi seguenti, al fine di assicurare che le incertezze di misura associate ai risultati delle misure rispettino i vigenti obiettivi di qualità.

#### *3.2.2.1 Campioni per le tarature e campioni di lavoro*

Si applica quanto previsto dal paragrafo 3.1.2.1 salve le specifiche disposizioni del presente paragrafo.

Le procedure devono prevedere che i campioni di lavoro utilizzati per il controllo a zero e allo span siano sottoposti ad una verifica di stabilità con frequenza annuale. Per tale verifica i criteri di accettabilità sono:

- gas di "zero" con letture non superiori a  $|0,5| \mu\text{g}/\text{m}^3$ ;
- gas di "span" con letture non superiori al  $\pm 5\%$  rispetto al valore assegnato nel controllo precedente.

Nell'ambito di tale verifica, ove si preveda di utilizzare una bombola di gas a concentrazione definita come concentrazione di span, la pressione della bombola non deve essere inferiore a  $2,0 \times 10^3$  kPa.

#### *3.2.2.2 Controllo a zero e span*

Si applica quanto previsto dal paragrafo 3.1.2.3, salve le specifiche disposizioni del presente paragrafo.

Le equazioni da applicare per il controllo di zero e di span sono quelle previste dal paragrafo 9.6.1.2 della norma-EN14662-3:2015.

I gas di zero e di span devono essere introdotti nello strumento con una portata pari ad almeno due volte la portata di campionamento aggiungendo un dispositivo di sfiato ("vent") atmosferico per evitare sovra/pressioni nello strumento. Il gas deve essere introdotto per un tempo sufficiente ad ottenere la stabilizzazione del sistema di misura prima di considerare valide le letture per la verifica. L'effettuazione di un'ulteriore verifica al fine di valutare se gli scostamenti siano dovuti allo strumento di misura o al campione di lavoro deve essere prevista qualora lo scostamento del valore misurato del campione di lavoro di span sia superiore a  $\pm 5\%$  misurato della lettura dello span del primo controllo effettuato dopo l'ultima taratura valida o qualora lo scostamento del valore misurato del campione di lavoro di zero sia superiore a  $|0,5| \mu\text{g}/\text{m}^3$ .

#### *3.2.2.3 Taratura e verifica della linearità della funzione di taratura - test del "Lack of fit".*

- Verifica della taratura.

La verifica della taratura della strumentazione deve essere prevista con frequenza annuale, dopo ogni riparazione o dopo ogni intervento che possa modificare il rapporto tra la concentrazione e il segnale (per esempio, sul sensore, sui circuiti del gas, ecc.). La taratura deve essere effettuata allo zero e ad un valore di concentrazione tra il 70 e l'80% del massimo dell'intervallo di certificazione con la procedura descritta al paragrafo 9.5.1 della norma UNI EN14662-3:2015. Tali concentrazioni





possono essere adeguatamente ridotte qualora le concentrazioni massime misurate nel pertinente sito fisso di campionamento siano significativamente inferiori di almeno un fattore 10 al massimo dell'intervallo di certificazione. In tali casi, devono essere proporzionalmente ridotte anche le concentrazioni a cui si effettuano le verifiche del lack of fit e del controllo a zero e span.

Per ogni livello di concentrazione (incluso lo zero) devono essere previste almeno 5 misure indipendenti, la prima delle quali deve essere scartata e le altre utilizzate per il calcolo della funzione di taratura tramite la regressione lineare. Deve essere poi calcolato lo scarto tipo di ripetibilità alla concentrazione di zero e di span.

Si utilizzano i campioni per le tarature previsti dal paragrafo 3.1.2.1.

Si applica il seguente criterio di accettabilità: lo scarto tipo di ripetibilità allo span non deve essere superiore o uguale al valore di  $0,25 \mu\text{g}/\text{m}^3$  e l'aria di zero non deve dare valori misurati superiori al limite di rivelabilità.

Se il criterio di accettabilità non è rispettato occorre effettuare la manutenzione e regolazione dello strumento e procedere ad una nuova verifica della taratura.

- Verifica della linearità della funzione di taratura - test del "Lack of fit".

Si applica quanto previsto dal paragrafo 3.1.2.4, salvo quanto previsto dal paragrafo 9.6.2 della norma EN 14662-3:2015 in merito alle concentrazioni di riferimento (0%, 10%, 50% e 90% del massimo dell'intervallo di certificazione), al numero di misure da effettuare (3 misure indipendenti, la prima delle quali deve essere scartata) ed al differente criterio di azione.

Quest'ultimo è rappresentato da uno scostamento dalla linearità (residuo massimo relativo alla funzione di regressione lineare) superiore a  $\pm 5\%$  del valore misurato o superiore a  $0,5 \mu\text{g}/\text{m}^3$  (come scostamento del valore misurato del campione di lavoro di zero).

E' possibile procedere alla riduzione di tali concentrazioni nei casi ed alle condizioni specificati nel presente paragrafo per la verifica della taratura.

#### *3.2.2.4 Manutenzione*

Per la manutenzione regolare dello strumento, incluse le operazioni di pulizia, la sostituzione dei materiali usurabili o consumabili, la sostituzione del filtro delle polveri e la verifica delle linee di campionamento si applica il paragrafo 3.1.2.6, salve le specifiche disposizioni del presente paragrafo.

La frequenza di sostituzione del filtro delle polveri deve essere prevista sulla base delle condizioni sito specifiche, assicurando in tutti i casi quantomeno una sostituzione all'anno.

La verifica sul collettore di campionamento ("manifold"), sia per l'impatto della caduta di pressione indotta dalla pompa a causa del manifold, sia per l'efficienza di raccolta del campione (verifica che l'uso del manifold non influenzi i valori misurati dagli strumenti) deve essere prevista su base almeno triennale, seguendo le procedure descritte al paragrafo 9.6.3 della norma UNI EN14662-3:2015.

#### *3.2.2.5 Registrazione e trattamento dei dati*

Si applica quanto previsto dal paragrafo 3.1.2.7.

#### *3.2.2.6 Documentazione per la riferibilità delle misure*

Si applica quanto previsto dal paragrafo 3.1.2.8.

#### *3.2.2.7 Correzione dati in presenza di superamento dei criteri di azione*

Si applica quanto previsto dal paragrafo 3.1.2.9.



### 3.2.2.8 Dotazione di strumenti di riferimento e partecipazione al circuito interlaboratorio.

Si applica quanto previsto dal paragrafo 3.1.2.10.

### 3.2.2.9 Schema riassuntivo delle azioni relative alle attività periodiche di controllo della qualità.

Intervento	Frequenza di intervento	Criteri di azione	Azione
Verifica di stabilità dei campioni di lavoro	Almeno una volta all'anno	Scostamento. allo Zero: $\geq  0,5  \mu\text{g}/\text{m}^3$ ; Scostamento. allo Span: $\geq \pm 5,0\%$ rispetto al valore assegnato nel controllo precedente	Sostituzione o nuovo controllo dei campioni di lavoro e/o manutenzione del generatore di aria di zero
Controllo di zero e span	Almeno ogni due settimane e, preferibilmente, ogni 23 o 25 ore	Scostamento. allo Zero: $\pm 0,5 \mu\text{g}/\text{m}^3$ Scostamento allo Span: $\geq \pm 5,0\%$ rispetto al valore del primo controllo effettuato dopo l'ultima taratura valida	Verifica per accertare la causa dello scostamento. In caso di mancato rispetto dei criteri di azione dovuto allo strumento: ripetizione della verifica della taratura e regolazione a zero e span In caso di mancato rispetto dei criteri di azione dovuto ai campioni di lavoro: sostituzione o nuovo controllo dei campioni di lavoro e/o manutenzione del generatore di aria di zero
Verifica della taratura	Annuale o dopo ogni riparazione o intervento che possa modificare il rapporto tra concentrazione e segnale	Lo scarto tipo di ripetibilità allo span deve rispettare il valore di $0,25 \mu\text{g}/\text{m}^3$ e l'aria di zero non deve dare valori misurati superiori al limite di rivelabilità	Manutenzione e riparazione + nuova verifica della taratura
Verifica della linearità (lack of fit)	con frequenza annuale e dopo ogni riparazione o intervento che possa modificare il rapporto tra concentrazione e segnale	Scostamento dalla linearità $> \pm 5,0\%$ o $> \pm$ $0,5 \mu\text{g}/\text{m}^3$	Manutenzione/riparazione dello strumento + nuova verifica di linearità
Test sul collettore di campionamento (manifold): a) impatto della caduta di pressione indotta dalla pompa per il manifold b) efficienza di raccolta del campione	Almeno ogni tre anni	a) Impatto $\geq 1\%$ del valore misurato b) Efficienza $\geq 2\%$ del valore misurato	a) riduzione del flusso attraverso il manifold fino a quando la caduta di pressione soddisfi il criterio b) pulizia//riparazione/ sostituzione del manifold con nuovo test
Sostituzione dei filtri del particolato	In funzione delle condizioni sito specifiche ed almeno ogni tre mesi	Risposta $< 97\%$ al passaggio del gas di span per il filtro	Sostituzione dei filtri con nuovo condizionamento
Verifica delle linee di campionamento	In funzione delle condizioni sito specifiche ed almeno 2 volte l'anno	Perdita di concentrazione del misurando $\geq 2\%$	Pulizia o sostituzione delle linee di campionamento con nuovo condizionamento
Sostituzione di materiali usurabili o consumabili	Secondo le prescrizioni del fabbricante e in funzione delle condizioni sito specifiche		
Manutenzione regolare dei componenti dello strumento	Secondo le prescrizioni del fabbricante		

Tabella 4. Azioni relative alle attività periodiche di controllo della qualità



### 3.3 Misura della concentrazione di PM10 e PM2,5 attraverso il metodo di riferimento per la misura gravimetrico UNI EN 12341:2014

I metodi di riferimento per la misura delle concentrazioni in massa del PM10 e del PM2,5 prevedono un campionamento a portata costante dell'aria ambiente attraverso una testa di prelievo selettiva per la classe aerodinamica di particolato richiesta e la successiva determinazione gravimetrica del particolato depositato su filtri. La concentrazione di massa del PM10 e del PM2,5, basata su un periodo di campionamento di 24 h ed espressa in  $\mu\text{g}/\text{m}^3$ , si ottiene dividendo la quantità di particolato depositata per il volume di aria campionata espresso alle condizioni ambientali al momento del campionamento.

Per tale tipo di misura possono essere utilizzate diverse tipologie di campionatori a basso volume (LVS) ed ad alto volume (HVS)<sup>2</sup> che si differenziano per il disegno della testa di prelievo selettiva per il PM10 e/o PM2,5 e per la portata di campionamento.

I requisiti costruttivi delle teste di prelievo dei campionatori sono descritti nell'allegato A e nell'allegato B della norma UNI EN 12341:2014.

Tale misura può essere influenzata da diversi fattori chiave: variazioni della portata, perdite e deposizioni di particolato lungo le linee di campionamento, perdite di particolato semivolatile durante le operazioni di campionamento e pesata, variazioni della massa dei filtri dovuta ad assorbimento o perdita di umidità od alla presenza di cariche elettrostatiche. In generale, gli effetti maggiori sono quelli legati alla tipologia di filtro selezionata. Le procedure sono dirette a minimizzare gli effetti dovuti a questi fattori. Si distinguono in controlli preliminari per la verifica dell'idoneità di strumenti e materiali, controlli da effettuare per ogni sessione di misura e verifiche periodiche con frequenza definita.

- Requisiti generali

Sala di pesata.

Le procedure devono prevedere che il condizionamento dei filtri e le operazioni di pesata avvengano in un ambiente climatizzato dotato di un sistema di controllo e registrazione delle condizioni di temperatura ed umidità. Tale ambiente, di seguito denominato "sala di pesata", può essere una sala climatizzata o una cabina climatizzata. Durante il condizionamento dei filtri e le operazioni di pesata deve essere previsto un controllo continuo della temperatura e dell'umidità relativa (RH) per assicurare condizioni costanti di questi parametri. Per la tracciabilità delle informazioni, deve essere prevista la registrazione su carta o su apposito *datalogger* dei valori medi orari di tali parametri, da mantenere rispettivamente nell'intervallo tra 19°C e 21°C e nell'intervallo tra 45% RH e 50% RH. I sensori con cui si effettuano le misure di temperatura ed umidità relativa devono avere rispettivamente un'incertezza estesa  $\leq 0,2 \text{ K}$  e  $\leq 2\% \text{ RH}$ .

Bilancia.

La bilancia deve essere installata nella sala di pesata e deve avere una risoluzione uguale o migliore di 10  $\mu\text{g}$  se si usa per pesare i filtri usati dai campionatori a basso volume (LVS) ed uguale o migliore di 100  $\mu\text{g}$  se si usa per pesare i filtri utilizzati dai campionatori ad alto volume (HVS).


Se si utilizzano filtri in PTFE o rivestiti di PTFE la bilancia deve essere dotata di un sistema per l'eliminazione delle cariche elettrostatiche.

Filtri.

La norma EN di riferimento prevede l'utilizzo di filtri in fibra di quarzo, in fibra di vetro, in PTFE o in fibra di vetro rivestiti in PTFE.

I filtri da utilizzare per le misure di PM10 e PM2,5 devono essere in grado di trattenere particelle di diametro aerodinamico nominale di 0,3  $\mu\text{m}$  con una efficienza di raccolta  $\geq 99,5\%$ . Si raccomanda

<sup>2</sup> La norma UNI EN12341:2014 nel sostituire le norme UNI EN12341:2001 e UNI EN 14907:2005 prevede per la misura del PM10 e PM2,5, l'utilizzo di campionatori a basso volume con un nuovo apposito disegno della testa di prelievo. Tuttavia la stessa norma permette di continuare ad utilizzare le tipologie di campionatori a basso ed alto volume previste dalle precedenti norme UNI EN12341:1998 e UNI EN 14907:2005 purché sia aggiunto, alla valutazione dell'incertezza di misura, un apposito contributo come descritto nell'allegato B della stessa norma UNI EN 12341:2014.



di utilizzare filtri per i quali risultati determinata dal fabbricante l'efficienza di separazione sulla base di un metodo previsto dalle pertinenti norme tecniche come la norma UNI EN 13274-7 ("Apparecchi di protezione delle vie respiratorie: metodi di prova - determinazione della perdita di tenuta verso l'interno e della perdita di tenuta totale verso l'interno") e la norma UNI EN 1822-1:2010 ("Filtri per l'aria ad alta efficienza (EPA, HEPA e ULPA) - Parte 1: classificazione, prove di prestazione, marcatura").

### 3.3.1 Controlli preliminari

#### *3.3.1.1 Verifica di idoneità della sala di pesata*

Le procedure devono prevedere la verifica dell'idoneità della sala di pesata prima che questa sia resa operativa: si deve prevedere la verifica sperimentale delle eventuali variazioni spaziali e temporali della temperatura e dell'umidità relativa, dovute alla presenza degli operatori, tra la zona dove avviene il condizionamento dei filtri e un'area rappresentativa delle condizioni nell'intorno della bilancia. Si deve prevedere di effettuare le misurazioni di temperatura ed umidità relativa con un campione di misura di trasferimento che abbia un'incertezza estesa migliore di 0,2 K per la misura di temperatura e migliore del 2% per la misura dell'umidità relativa.

#### *3.3.1.2 Verifica di idoneità della bilancia*

Per verificare preliminarmente l'idoneità della bilancia all'uso nella sala di pesata in condizioni controllate, le procedure devono precedere le seguenti prove:

- a) ripetibilità e stabilità della bilancia: si verificano tramite misure ripetute di un campione di massa di 100 mg da effettuare ogni 30 minuti nell'arco di 4 ore; i criteri di accettabilità della bilancia sono: precisione delle pesate espressa come scarto tipo dei risultati individuali  $\leq 10 \mu\text{g}$  ( $\leq 100 \mu\text{g}$  per HVS), deriva delle letture della bilancia durante il periodo di 4 ore  $\leq 10 \mu\text{g/h}$  ( $\leq 100 \mu\text{g/h}$  per HVS).
- b) ripetibilità della procedura di pesata dei filtri: si verifica tramite misure ripetute di un filtro bianco e di un filtro campionato da effettuarsi ogni 30 minuti nell'arco di 4 ore; i criteri di accettabilità dell'intera procedura di pesata, incluso l'uso del dispositivo per l'eliminazione di cariche elettrostatiche, sono: precisione delle pesate espressa come scarto tipo dei risultati individuali  $\leq 10 \mu\text{g}$  ( $\leq 100 \mu\text{g}$  per HVS), deriva delle masse dei filtri durante il periodo di 4 ore  $\leq 10 \mu\text{g/h}$  ( $\leq 100 \mu\text{g/h}$  per HVS).

#### *3.3.1.3 Verifica di idoneità dei filtri*

Le procedure devono prevedere, prima dell'utilizzo di un determinato lotto di filtri, la verifica che questi mantengano la propria integrità durante tutto il processo di misura. L'integrità deve essere verificata per ogni lotto omogeneo tramite le seguenti operazioni:

- selezione casuale di un numero di filtri corrispondente al 10% del lotto o, in caso di lotti con 100 o più filtri, corrispondente a 10 filtri;
- condizionamento e pesata alle condizioni indicate al punto 3.3.1.1;
- inserimento negli anelli porta filtro e conservazione nella sala di pesata per almeno 1 ora;
- rimozione dagli anelli porta filtro;
- verifica che, dopo tutte le precedenti operazioni, la perdita di massa di ogni filtro sia inferiore a 40  $\mu\text{g}$ .

### 3.3.2 Controlli per ogni sessione di misura

Le procedure devono prevedere dei controlli da effettuare per ogni sessione di misura dei filtri campionati relativamente al corretto funzionamento della bilancia, alla manipolazione dei filtri ed al loro condizionamento, alla relativa conservazione e trasporto ed alle condizioni ambientali della



sala di pesata. Le procedure devono specificare le modalità d'uso e di controllo dei filtri bianchi, di sala e di campo, oltre a quelle relative ai filtri campionati.

Per ciascuna fase di questo processo devono essere previste le registrazioni necessarie a rendere tracciabili i controlli effettuati.

### 3.3.2.1 Controlli sulla bilancia

Le procedure devono prevedere, all'inizio di ogni sessione di misura, il controllo della validità della taratura della bilancia e la verifica del suo corretto funzionamento tramite un campione di massa simile a quella dei filtri da pesare, certificato da un centro di taratura ACCREDIA-LAT o da centri riconosciuti nell'ambito del mutuo riconoscimento.

I criteri di accettabilità di tale controllo sono:

- una differenza tra il valore letto sulla bilancia e quello del campione di massa certificato  $\leq |25|$   $\mu\text{g}$ , nel caso di filtri per campionatori LVS;
- una differenza  $\leq |200|$   $\mu\text{g}$  nel caso di filtri per campionatori HVS.

Nel caso in cui tale condizione non sia soddisfatta deve essere verificata la causa dello scostamento e la stessa deve essere eliminata prima di procedere alle pesate dei filtri.

### 3.3.2.2 Manipolazione dei filtri prima del condizionamento

Le procedure devono prevedere che la manipolazione dei filtri sia effettuata utilizzando pinzette in acciaio inossidabile o rivestite in PTFE. Nella scelta dell'attrezzatura si deve considerare che le pinzette in PTFE potrebbero indurre cariche elettrostatiche sui filtri. Infine, deve essere previsto un controllo visivo dei filtri prima del loro uso per verificare l'assenza di buchi o lo sfaldamento delle fibre.

Nel caso in cui si preveda l'utilizzo di filtri in PTFE o rivestiti in PTFE, si deve prevedere l'utilizzo di un deionizzatore sui filtri prima della pesata. L'utilizzo di un deionizzatore è comunque consigliato anche per i filtri in fibra di vetro o di quarzo e nel caso di utilizzo di attrezzature rivestite in PTFE.

Si deve prevedere l'identificazione in modo univoco dei filtri bianchi da campionare prima della fase di condizionamento.


### 3.3.2.3 Controlli sulle condizioni climatiche della sala di pesata: i filtri bianchi di sala

Le procedure devono prevedere un controllo delle condizioni climatiche della sala di pesata in quanto le variazioni di umidità relativa e di temperatura dell'ambiente di misura possono aumentare/diminuire il contenuto di umidità nel filtro e quindi influenzare il risultato della misurazione.

L'utilizzo di filtri bianchi di riferimento per ogni sessione di misura permette di mantenere sotto controllo tali fenomeni. A tale scopo si deve prevedere di tenere in sala di pesata due filtri bianchi di riferimento, di seguito denominati "bianchi di sala", delle stesse dimensioni e della stessa natura di quelli utilizzati per le misure. La pesata dei filtri bianchi di sala in ogni sessione di misura dei filtri campionati permette di valutare gli effetti di eventuali variazioni dei parametri climatici della sala di pesata. Per tale valutazione deve infine essere prevista, in ogni sessione di misura, anche la registrazione del peso dei filtri bianchi di sala.

Si applica il seguente criterio di accettabilità: la variazione delle masse dei filtri bianchi di sala rispetto alle masse misurate nell'ultima sessione di misura, espressa in valore assoluto, deve essere inferiore o uguale a 40  $\mu\text{g}$  per i filtri per LVS ed inferiore o uguale a 500  $\mu\text{g}$  per i filtri per HVS.

Se tale criterio è soddisfatto, la massa di ciascun bianco di sala deve essere registrata e si può procedere alla pesata dei filtri per il campionamento. In caso contrario, deve essere verificata la causa dello scostamento e la stessa deve essere eliminata prima di procedere alle pesate dei filtri.



### 3.3.2.4 Condizionamento e pesata dei filtri bianchi

Le procedure devono prevedere che i filtri bianchi da utilizzare per il campionamento siano condizionati nella sala di pesata alle condizioni climatiche indicate nel precedente paragrafo “Requisiti generali. Sala di pesata” per almeno 48 ore prima della loro pesata. Prima di tale pesata (pesata P1) si deve effettuare il controllo previsto al paragrafo 3.3.2.1.

Si effettua poi una seconda pesata (pesata P2) dopo un ulteriore periodo di condizionamento di almeno 12 ore per verificare che i filtri abbiano raggiunto l'equilibrio.

Se, per un filtro la differenza tra i risultati delle due misurazioni espressa in valore assoluto è maggiore di 40 µg per i filtri per LVS e maggiore di 500 µg per i filtri per HVS, si deve scartare il filtro oppure effettuare una nuova pesata (pesata P3) dopo ulteriori 24 ore di condizionamento. In questo ultimo caso, se la differenza tra i risultati delle ultime due pesate (P3 e P2) è maggiore di 40 µg per i filtri per LVS e maggiore di 500 µg per filtri per HVS, il filtro deve essere scartato; se la differenza è inferiore, si deve considerare come massa del filtro il valore medio delle ultime due pesate valide.

Non si procede alla pesata P2 ed alle successive secondo l'iter sopra esposto se si dimostra, attraverso uno studio statistico riferito ai filtri da utilizzare (tipologia, produttore, ecc.) e relativo alla distribuzione delle pesate P1 e P2, che il risultato della pesata P1 differisce di una misura inferiore a 20 µg rispetto al valore medio delle pesate P1 e P2; in questo caso deve essere calcolato il conseguente contributo all'incertezza e tale contributo deve essere considerato nella quantificazione dell'incertezza per il metodo di misura.

### 3.3.2.5 Conservazione e trasporto dei filtri

Le procedure devono prevedere che il trasporto dei filtri dal laboratorio alla stazione di misura e dalla stazione al laboratorio avvenga in modo da non influenzare il risultato della pesata. Deve essere previsto che il trasporto e la conservazione dei filtri avvengano in appositi contenitori puliti, quali piastre di petri o cassette porta filtro, in modo che il filtro rimanga disteso.

Deve inoltre essere previsto che il trasporto dalla stazione al laboratorio avvenga a temperature idonee, in modo da minimizzare la perdita di materiale volatile e semivolatile campionato (dovuta a riscaldamento), evitando al tempo stesso la condensazione di vapore acqueo sui filtri.

A tal fine, il trasporto può essere effettuato in contenitori refrigerati mettendo le cassette porta filtro in buste di plastica o sigillandole con il parafilm. E' opportuno conservare i filtri a una temperatura inferiore a 23°C. Deve essere previsto inoltre un periodo massimo di conservazione dei filtri riportato nella seguente tabella:

Tipo di filtro	Massimo periodo di conservazione
Filtri bianchi da utilizzare per campionamento dopo condizionamento e pesata	2 mesi (tempo di conservazione totale nella sala di pesata e nel campionatore fino al giorno di campionamento del filtro) o un periodo più lungo se si dimostra che la stabilità dei filtri bianchi rimane entro i limiti specificati nel paragrafo 6.2 della norma EN 12341:2014.
Filtri campionati conservati nel campionatore	1 mese
Filtri campionati conservati nella sala di pesata	1 mese

Tabella 5. Periodo massimo di conservazione dei filtri



Deve essere pertanto previsto il trasporto in sala di pesata del filtro su cui è stato effettuato il campionamento, entro 30 giorni dal termine del campionamento stesso.

### 3.3.2.6 Condizionamento e pesata dei filtri campionati

Le procedure devono prevedere che i filtri campionati siano condizionati nella sala di pesata alle condizioni climatiche previste nel precedente paragrafo “Requisiti generali. Sala di pesata” per almeno 48 ore prima della pesata. Prima della pesata (pesata P1) si deve effettuare il controllo previsto al paragrafo 3.3.2.1

I filtri, dopo la prima pesata, devono essere pesati una seconda volta (pesata P2) dopo ulteriori 24-72 ore di condizionamento. Per i filtri per cui la differenza tra i risultati delle due pesate, espressa in valore assoluto, risulta maggiore di 60 µg per i filtri per LVS e maggiore di 800 µg per i filtri per HVS, si deve scartare il filtro oppure effettuare una nuova pesata (pesata P3) dopo ulteriori 24 ore di condizionamento. La misura della concentrazione di massa del filtro deve essere considerata valida quando la differenza, espressa in valore assoluto, tra i risultati di queste ultime due pesate (P3 e P2) è ≤ 60 µg; in tal caso il risultato deve essere espresso come il valore medio delle ultime due pesate. Nel caso in cui la differenza sia, invece, superiore a tale soglia, il risultato non deve essere considerato valido.

Non si procede alla pesata P2 ed alle successive secondo l'iter sopra esposto se si è dimostrato preventivamente, attraverso uno studio statistico riferito ai filtri da utilizzare (tipologia, produttore, ecc.) e relativo alla distribuzione delle pesate P1 e P2, che il risultato della pesata P1 differisce di una misura inferiore a 30 µg rispetto al valore medio delle pesate P1 e P2; in questo caso deve essere calcolato il conseguente contributo all'incertezza e tale contributo deve essere considerato nella quantificazione dell'incertezza per il metodo di misura.

### 3.3.2.7 Filtri bianchi di campo

Le procedure devono prevedere l'uso di filtri bianchi di campo. Tali filtri permettono infatti di valutare i fattori locali che possono influenzare la pesata dei filtri, quali la manipolazione, le operazioni di caricamento e di raccolta dai campionatori, il trasporto e l'eventuale assorbimento/desorbimento di umidità. L'utilizzo dei filtri bianchi di campo deve essere previsto per ogni stazione di misura.

Si deve prevedere che i filtri bianchi di campo seguano il processo a cui sono sottoposti i filtri da utilizzare per il campionamento. I bianchi di campo devono quindi essere condizionati, pesati, conservati e trasportati sul sito di campionamento insieme ai filtri che si utilizzano per il campionamento.

I bianchi di campo devono essere inseriti nei caricatori come ultimo filtro e devono permanere per tutta la durata del campionamento senza essere utilizzati per il campionamento (attraverso gli stessi non deve passare aria). Devono poi essere raccolti, trasportati nella sala di pesata e qui condizionati e pesati insieme ai filtri campionati.

Si applica il seguente criterio di accettabilità: la differenza, espressa in valore assoluto, tra i risultati della massa di un bianco di campo misurata prima e dopo il campionamento, deve essere ≤ 60 µg per i filtri per LVS o ≤ 800 µg per i filtri per HVS.



Nel caso in cui tale criterio di accettabilità non sia soddisfatto, deve essere verificata la causa dello scostamento e devono essere valutate le azioni correttive da intraprendere sulla base della conoscenza delle condizioni (anche climatiche sito specifiche) dell'intero processo di misurazione. Un superamento sistematico del criterio di accettabilità è indice di non idoneità del materiale costituente il filtro. In tal caso l'azione correttiva consiste nella sostituzione della tipologia di filtri da utilizzare per il campionamento.

Si consideri infine, che il valore del bianco di campo non deve essere utilizzato per correggere i valori misurati di PM.

### 3.3.3 Verifiche periodiche

Le procedure devono prevedere le verifiche da effettuare periodicamente in relazione alla manutenzione e alla verifica del sistema di campionamento, alla taratura della portata ed alla taratura della bilancia.

#### *3.3.3.1 Manutenzione del sistema di campionamento*

La manutenzione delle parti meccaniche del sistema di campionamento, ovvero pulizia e ed ingrassaggio della testa di prelievo e pulizia della linea di campionamento, deve essere effettuata secondo le prescrizioni e le frequenze indicate dal fabbricante e sulla base delle condizioni sito specifiche. Nel caso in cui non si conoscano le concentrazioni di massa di PM in situ è opportuno applicare le seguenti frequenze iniziali: ogni 30 giorni per il PM10 ed ogni 15 giorni per il PM2,5.

#### *3.3.3.2 Verifica della taratura dei sensori del campionatore*

Nei casi in cui il campionatore utilizzi sensori per la misura di temperatura e pressione ambientali, deve essere previsto un controllo almeno trimestrale dei sensori che possono influenzare l'accuratezza della misura di PM10 e/o PM2,5. Tale controllo deve essere effettuato con campioni di trasferimento certificati da un centro di taratura ACCREDIA-LAT o da centri riconosciuti nell'ambito del mutuo riconoscimento.

Il controllo dei sensori deve essere previsto precedentemente al controllo della portata del campionatore.


Si applicano i seguenti criteri di accettabilità:

- temperatura: una differenza tra il valore misurato dal campione di trasferimento e il valore indicato dal sensore del campionatore  $\leq |3|$  K;
- pressione: una differenza tra il valore misurato dal campione di trasferimento e il valore indicato dal sensore del campionatore  $\leq |1|$  kPa.

Nel caso in cui i valori misurati siano superiori ai criteri di accettabilità, i sensori devono essere regolati o, ove necessario, riparati e, in tutti i casi, nuovamente tarati secondo le indicazioni del fabbricante. Per questa nuova taratura i campioni di trasferimento devono avere le incertezze estese riportate nel paragrafo che segue.

#### *3.3.3.3 Taratura dei sensori del campionatore*

Nei casi in cui lo strumento campionatore utilizzi sensori per la misura di temperatura e pressione ambientali, deve essere prevista con frequenza annuale la taratura di tali sensori che possono influenzare l'accuratezza della misura di PM10 e/o PM2,5. A tal fine devono essere utilizzati campioni di trasferimento certificati da un centro di taratura ACCREDIA-LAT o da centri riconosciuti nell'ambito del mutuo riconoscimento, con una incertezza estesa  $<1,5$  K per la temperatura e  $<0,5$  kPa per la pressione.





#### 3.3.3.4 Verifica della taratura della portata di campionamento

Le procedure devono prevedere una verifica almeno trimestrale della portata dei campionatori con un campione di trasferimento per la misura del flusso certificato da un centro di taratura ACCREDIA-LAT o da centri riconosciuti nell'ambito del mutuo riconoscimento. Tale controllo deve essere effettuato dopo quello del paragrafo 3.3.3.2.

L'intervallo del controllo può essere protratto oltre 3 mesi se le verifiche di cui al punto 3.3.3.2 svolte nell'ultimo anno civile, hanno sempre avuto esito positivo. In tutti i casi, la verifica della portata deve essere effettuata almeno due volte all'anno.

Il misuratore di flusso campione deve avere un'incertezza estesa (con un livello di fiducia del 95%) minore del 2% nelle condizioni di laboratorio.

Tale controllo deve essere effettuato sull'intera linea di campionamento con tutti i sensori in funzione. La verifica della portata può essere effettuata escludendo la linea di campionamento solo nel caso in cui questa sia costituita da una tubazione dritta e senza giunzioni. Se la portata misurata dal campione di trasferimento è maggiore del  $|5|$  % della portata nominale (valore indicato dal fabbricante per il corretto funzionamento della testa di prelievo), il controllore di flusso dello strumento deve essere regolato o, ove necessario, riparato e, in tutti i casi, nuovamente tarato secondo le indicazioni del fabbricante. In quest'ultimo caso il campione di trasferimento deve avere l'incertezza estesa riportata nel paragrafo che segue.

#### 3.3.3.5 Taratura della portata di campionamento

La taratura dei misuratori/regolatori di portata dei campionatori deve essere effettuata almeno annualmente. La taratura deve essere effettuata con un campione di trasferimento (flussimetro) certificato da un centro di taratura ACCREDIA-LAT o da centri riconosciuti nell'ambito del mutuo riconoscimento (per tale campione si raccomanda una frequenza di taratura biennale).

Il campione di trasferimento da utilizzare deve avere un'incertezza estesa  $< 1\%$  (con un livello di fiducia del 95%) nelle condizioni di laboratorio.

#### 3.3.3.6 Test di tenuta pneumatica delle linee di campionamento

La prova di tenuta pneumatica di tutte le linee di campionamento, comprensiva dei filtri, deve essere effettuata con la periodicità e le prescrizioni indicate dal fabbricante.

Inoltre, con frequenza almeno annuale, deve essere previsto un test di tenuta in cui si deve raggiungere una caduta di pressione di almeno il 75% di quella massima prevista dal fabbricante. In queste condizioni la portata delle perdite deve essere  $< 1\%$  della portata nominale di campionamento (valore indicato dal fabbricante).

Nel caso in cui tale criterio di accettabilità non sia rispettato, si deve prevedere un intervento di manutenzione per ripristinare, previa verifica, i valori corretti di tenuta.

#### 3.3.3.7 Verifica della taratura dei sensori della sala di pesata

Le procedure devono prevedere la verifica almeno semestrale dei sensori per il controllo della temperatura e dell'umidità relativa nella sala di pesata. Per tali verifiche deve essere previsto l'utilizzo di campioni di misura di trasferimento certificati da un centro di taratura ACCREDIA-LAT o da centri riconosciuti nell'ambito del mutuo riconoscimento.

Il campione di trasferimento deve avere un'incertezza estesa (con un livello di fiducia del 95%)  $< 0,4$  K per la misura di temperatura e  $< 3\%$  per la misura dell'umidità relativa.



Qualora la differenza tra i valori misurati dai sensori installati nella sala di pesata e quelli di trasferimento siano  $> \pm 1$  K per la temperatura e  $> \pm 3$  % per l'umidità relativa, i sensori devono essere regolati o, ove necessario, riparati e, in tutti i casi, nuovamente tarati secondo le indicazioni del fabbricante.

#### *3.3.3.8 Taratura dei sensori della sala di pesata*

La taratura dei sensori della sala di pesata deve essere effettuata con frequenza annuale. I campioni di trasferimento devono essere certificati da un centro di taratura ACCREDIA-LAT o da centri riconosciuti nell'ambito del mutuo riconoscimento.

I campioni devono avere un'incertezza estesa (con un livello di fiducia del 95%)  $< 0,2$  K per la misura della temperatura e  $< 2\%$  per la misura dell'umidità relativa.

#### *3.3.3.9 Taratura della bilancia*

Si deve prevedere una taratura annuale della bilancia con cui si effettuano le pesate dei filtri. I campioni di massa da utilizzare devono essere certificati da un centro di taratura ACCREDIA-LAT o da centri riconosciuti nell'ambito del mutuo riconoscimento. L'incertezza estesa di tali campioni (con un livello di fiducia del 95%) deve essere  $< 25$   $\mu\text{g}$  nel campo compreso tra 0 e 200 mg.

#### *3.3.3.10 Dotazione di campionatori di riferimento e partecipazione al circuito interlaboratorio*

Le procedure devono prevedere che le rete di monitoraggio sia dotata di almeno un campionatore di riferimento per il PM10 e per il PM2,5.

Tali campionatori di riferimento devono essere utilizzati, nell'ambito dei programmi di intercalibrazione di cui all'articolo 17 del Dlgs n. 155/2010, per partecipare ai circuiti interlaboratorio che il laboratorio nazionale di riferimento ha l'obbligo di organizzare a livello nazionale ed ai quali il gestore ha l'obbligo di partecipare.

Tali campionatori devono essere utilizzati dal gestore, nei modi previsti dai paragrafi precedenti, per effettuare le attività di controllo della qualità dei campionatori per la misura del PM10 e PM2,5 utilizzati nella rete.

Inoltre, i campionatori di riferimento devono essere utilizzati per la verifica del mantenimento nel tempo degli obiettivi di qualità, mediante confronto con il metodo di riferimento, degli strumenti di misura automatici per la misura delle concentrazioni di PM10 e PM2,5 descritta nel successivo paragrafo 3.4.2.9.

#### *3.3.3.11 Documentazione ai fini della riferibilità delle misure*

Le procedure devono prevedere la disponibilità della seguente documentazione per il gestore, anche per il tramite della struttura che prepara i campioni:

- certificati di taratura dei campioni certificati;
- procedure utilizzate per la taratura del campionatore di riferimento;
- registrazioni delle misurazioni effettuate per le tarature del campionatore di riferimento;
- risultati ottenuti durante la partecipazione ai circuiti interlaboratorio;
- documentazione relativa alla dimostrazione ed al calcolo di cui al punto 3.3.2.4.
- documentazione relativa alla dimostrazione ed al calcolo di cui al punto 3.3.2.6.
- documentazione relativa alla dimostrazione di cui al punto 3.3.3.4.
- documentazione relativa al calcolo dell'incertezza dell'intero metodo di misura.




## 3.3.3.12 Schema riassuntivo delle azioni relative alle attività periodiche di controllo della qualità.

Interventi	Frequenza di intervento	Laboratorio / Campo	Criteri di azione	Azione
Controllo sul corretto funzionamento della bilancia	All'inizio di ogni sessione di misura	Lab	Scostamento tra lettura bilancia e lettura campione $>\pm 25 \mu\text{g}$ per LVS ( $>\pm 200 \mu\text{g}$ per HVS)	Verificare la causa dello scostamento e rimuoverla; nuovo controllo
Controllo delle condizioni climatiche della sala di pesata	All'inizio di ogni sessione di misura	Lab	Variazione delle masse dei filtri bianchi di sala rispetto all'ultima sessione di misura $>\pm 40 \mu\text{g}$ per LVS ( $>\pm 500 \mu\text{g}$ per HVS)	Verificare la causa dello scostamento e rimuoverla, prima di procedere alla pesata dei filtri; nuovo controllo
Verifica della taratura dei sensori di T e P del campionatore	Almeno ogni 3 mesi	Lab/campo	$>\pm 3 \text{ K}$ $> \pm 1 \text{ kPa}$	Regolazione o, ove necessaria, riparazione; nuova taratura dei sensori
Taratura dei sensori di T e P del campionatore	Annuale	Lab/campo		
Verifica della taratura della portata di campionamento	Almeno ogni 3 mesi (salvo quanto previsto dal punto 3.3.3.4).	Campo	$>\pm 5 \%$	Regolazione o, ove necessaria, riparazione; nuova taratura del controllore di flusso
Taratura della portata di campionamento	Annuale	Lab /campo		
Test di tenuta delle linee di campionamento (caduta di pressione almeno 75% di quella massima)	Annuale	Lab /campo	Portata della perdita $>1\%$ della portata nominale	Manutenzione e nuovo test
Verifica della taratura dei sensori di controllo della T e della P della sala di pesata	Almeno ogni 6 mesi	Lab	$>\pm 1 \text{ K}$ $>\pm 3\% \text{ RH}$	Regolazione o, ove necessaria, riparazione; nuova taratura dei sensori
Taratura dei sensori di controllo della T e della P della sala di pesata	Annuale	Lab		
Taratura della bilancia	Annuale	Lab		
Manutenzione del sistema di campionamento	Secondo le prescrizioni del fabbricante			

Tabella 6. Azioni relative alle attività periodiche di controllo della qualità

## 3.4 Misura della concentrazione di PM10 e PM2,5 attraverso gli strumenti di misura automatici

Nell'uso degli strumenti di misura automatici delle concentrazioni di PM10 e/o PM2,5 (di seguito "AMS"), al fine di garantire che le incertezze di misura rispettino gli obiettivi di qualità previsti dalla vigente normativa, è necessario prevedere un insieme di procedure che descrivano e rendano tracciabili i controlli di qualità da effettuare sulla strumentazione.



### 3.4.1 Attività preliminari

#### *3.4.1.1 Verifica di idoneità preliminare per la nuova strumentazione*

Si applica quanto previsto dal paragrafo 3.1.1.1, facendo riferimento al paragrafo 8.2 della norma EN 16450:2017 ed al paragrafo 9.4.2 della linea Guida della Commissione europea “Guide to the demonstration of equivalence of ambient air monitoring methods, version January 2010” per le condizioni sito specifiche da valutare.

Ai fini dell’applicazione della procedura prevista dal paragrafo 3.1.1.1., i criteri e le modalità per l’effettuazione delle prove supplementari sono individuati nei paragrafi 8.1 e 8.2 della norma EN 16450:2017.

#### *3.4.1.2 Installazione*

Completata l’installazione nella stazione di monitoraggio, deve essere prevista la verifica del corretto funzionamento dello strumento secondo le indicazioni del fabbricante.

Le procedure devono prevedere la registrazione e la conservazione degli esiti di tali controlli relativi al collaudo.

Se i dati misurati dallo strumento sono registrati da un computer o da un *datalogger* le procedure devono indicare anche le modalità per la verifica della corretta acquisizione dei dati, incluso un controllo sulla risoluzione del *datalogger* per verificare che questa sia uguale/migliore rispetto a quella dello strumento; analogamente, si devono prevedere le modalità per verificare che i dati di misura siano trasmessi ad un server centrale in modo corretto (anche per questo tipo di controlli le procedure devono prevedere la registrazione dei risultati ottenuti).

### 3.4.2 Attività periodiche di controllo della qualità

#### *3.4.2.1 Controllo dei parametri operativi*

Le procedure devono prevedere la registrazione giornaliera dei parametri operativi per verificare la conformità alle indicazioni del fabbricante. In particolare, deve essere prevista la verifica dei seguenti parametri:


- la portata e, se rilevante, la caduta di pressione sul filtro;
- il tempo di campionamento e il volume campionato;
- la concentrazione di massa di PM10 e/o PM2,5;
- la temperatura ambiente;
- la pressione ambiente;
- la temperatura dell’aria nella sezione di misura;
- la temperatura della sonda di campionamento se è utilizzata una sonda riscaldata.

Le procedure devono inoltre prevedere il controllo di eventuali messaggi o segnali di allarme.

#### *3.4.2.2 Verifica della taratura dei sensori dell’AMS*

Nei casi in cui lo strumento utilizzi sensori per la misura di temperatura, pressione e/o umidità relativa, le procedure devono prevedere il controllo, con frequenza almeno semestrale, dei sensori che possono influenzare l’accuratezza della misura di PM10 e/o PM2,5, quali indicati nell’approvazione dello strumento, e che siano accessibili in campo.

Il controllo deve essere effettuato con campioni di trasferimento certificati da un centro di taratura ACCREDIA-LAT o da centri riconosciuti nell’ambito del mutuo riconoscimento. Il controllo dei sensori deve essere previsto precedentemente al controllo della portata.



Si applicano i seguenti criteri di accettabilità:

- temperatura: una differenza tra il valore misurato dal campione di trasferimento e il valore indicato dal sensore dello strumento AMS  $\leq |2|$  K;
- pressione: una differenza tra il valore misurato dal campione di trasferimento e il valore indicato dal sensore dello strumento AMS  $\leq |1|$  kPa;
- umidità relativa: una differenza tra il valore misurato dal campione di trasferimento e il valore indicato dal sensore dello strumento AMS  $\leq |5|$  %.

Nel caso in cui i valori misurati siano superiori ai criteri di accettabilità, i sensori devono essere regolati o, ove necessario, riparati e, in tutti i casi, nuovamente tarati secondo le indicazioni del fabbricante e secondo quanto previsto al paragrafo seguente.

#### 3.4.2.3 Taratura dei sensori dell'AMS

Nei casi in cui lo strumento utilizzi sensori per la misura di temperatura, pressione e/o umidità relativa, deve essere prevista una taratura almeno annuale dei sensori che possono influenzare l'accuratezza della misura di PM10 e/o PM2,5 e che siano accessibili in campo, quali indicati nell'approvazione dello strumento. A tal fine devono essere utilizzati campioni di misura di trasferimento certificati da un centro di taratura ACCREDIA-LAT o da centri riconosciuti nell'ambito del mutuo riconoscimento. Tali campioni di misura devono avere un'incertezza estesa (con un livello di fiducia del 95%)  $\leq |1,5|$  K per la misura di temperatura,  $\leq |0,5|$  kPa per la misura della pressione e  $\leq |3|$  % per la misura dell'umidità relativa.

#### 3.4.2.4 Verifica della taratura della portata dell'AMS

La portata istantanea dell'AMS deve essere verificata trimestralmente con un campione di trasferimento del flusso certificato da un centro di taratura ACCREDIA-LAT o da centri riconosciuti nell'ambito del mutuo riconoscimento. Tale controllo deve essere effettuato dopo quello del paragrafo 3.4.2.2.

L'intervallo del controllo può essere protratto oltre 3 mesi se le tarature di cui al punto 3.4.2.3, svolte nell'ultimo anno civile, hanno sempre avuto esito positivo. In tutti i casi, il controllo della portata deve essere effettuata almeno due volte all'anno.

Il misuratore di flusso campione deve avere un'incertezza estesa (con un livello di fiducia del 95%) minore o uguale al 2% nelle condizioni di laboratorio.

Tale controllo deve essere effettuato sull'intera linea di campionamento con tutti i sensori in funzione. Il controllo può essere fatto escludendo la linea di campionamento solamente nel caso in cui questa sia costituita da una tubazione dritta e senza connessioni eccettuate quelle del separatore dimensionale.

Se la portata misurata dal campione di trasferimento è  $> |5|$ % della portata nominale (valore indicato dal fabbricante), il controllore di flusso dello strumento deve essere regolato o, ove necessario, riparato e, in tutti i casi, nuovamente tarato secondo le indicazioni del fabbricante.

#### 3.4.2.5 Taratura della portata

La taratura del controllore di flusso dell'AMS deve essere prevista con frequenza annuale. La taratura deve essere prevista sull'intera linea di campionamento salvo quando questa sia costituita da una tubazione dritta e senza connessioni eccettuate quelle del separatore dimensionale. Durante la taratura tutti i sensori devono essere in funzione.

La taratura deve essere effettuata con un campione di trasferimento del flusso certificato da un centro di taratura ACCREDIA-LAT o da centri riconosciuti nell'ambito del mutuo riconoscimento. Tale campione deve avere un'incertezza estesa minore dell'1% (con un livello di fiducia del 95%) nelle condizioni di laboratorio. E' possibile usare un campione di trasferimento del flusso con incertezza estesa più elevata solo se l'incertezza estesa totale delle misurazioni svolte con lo strumento AMS continua a rispettare i vigenti obiettivi di qualità (per tale campione si raccomanda la taratura almeno biennale).



#### 3.4.2.6 Test di tenuta pneumatica della linea di campionamento

La prova di tenuta pneumatica di tutta la linea di campionamento comprensiva del sistema di misura deve essere prevista con frequenza almeno annuale. In questo caso la portata della perdita deve essere  $< \pm 2\%$  della portata nominale di campionamento (valore indicato dal fabbricante). Nel caso in cui tale criterio di accettabilità non sia rispettato si deve prevedere un intervento di manutenzione per ripristinare, previa verifica, il valore corretto.

#### 3.4.2.7 Controllo della lettura di zero

Le procedure devono prevedere il controllo, con frequenza annuale, della lettura dell'AMS al punto di zero. La prova deve essere effettuata sulla base delle indicazioni del fabbricante e deve essere prevista durante il normale funzionamento della strumentazione su un periodo di tempo idoneo e utilizzando un metodo idoneo a fornire una lettura di zero allo strumento. Questa può essere ottenuta tramite l'invio di aria di zero o tramite l'applicazione di appositi sistemi di taratura di zero. Un metodo idoneo a generare "aria di zero" può essere rappresentato dall'installazione di un filtro di zero ("HEPA") al posto della testa di prelievo per un periodo di 24 ore.

Nel caso in cui il valore di zero superi il valore di  $\pm 3 \mu\text{g}/\text{m}^3$  deve essere effettuata una regolazione del punto di zero secondo le indicazioni del fabbricante.

#### 3.4.2.8 Taratura e verifica della taratura del sistema di misura della massa dell'AMS

La frequenza della taratura del sistema di misura della massa dell'AMS deve essere prevista sulla base delle indicazioni del fabbricante. La taratura deve essere comunque effettuata con una frequenza almeno annuale e dopo ogni riparazione che interessi direttamente il sistema di misura della massa.

Il tipo di taratura è differente per ogni tipo di sistema di misura della massa e può richiedere, sulla base delle indicazioni del fabbricante, la misurazione di filtri o di fogli di zero e di span tarati.

E' opportuno effettuare anche le verifiche della taratura, con una frequenza inferiore a quella annuale. In tal caso, ove la lettura dello strumento sia superiore al  $\pm 3\%$  del valore del campione (filtro o foglio di zero e di span), si deve procedere alla taratura.

Per alcuni AMS, quali quelli basati su metodi ottici, che non misurano la massa direttamente ma producono letture di massa basate sul diametro e numero delle particelle, la taratura dei parametri fisici usati per calcolare la concentrazione in massa deve essere effettuata utilizzando aerosol generati da particelle con popolazione monodispersa o aerosol ben caratterizzati.

#### 3.4.2.9 Verifica del mantenimento nel tempo degli obiettivi di qualità mediante confronto con il metodo di riferimento

Per gli AMS si deve verificare il mantenimento nel tempo del rispetto dei vigenti obiettivi di qualità. Tale verifica può essere effettuata solo tramite un confronto periodico con il metodo di riferimento, non essendo a tal fine sufficienti le altre attività di controllo periodico del sistema di qualità.

Il numero di confronti da effettuare a tal fine dipende da fattori come la dimensione della rete di misura, la variabilità delle condizioni climatiche e delle tipologie di particolato afferenti alla rete di misura e l'incertezza di misura determinata per gli strumenti nell'approvazione di modello e/o durante la verifica di idoneità preliminare.

Le procedure devono prevedere pertanto la partecipazione, nell'ambito dei programmi di intercalibrazione di cui all'articolo 17 del Dlgs n. 155/2010, ai circuiti interlaboratorio tra gli AMS e il metodo di riferimento che il laboratorio nazionale di riferimento ha l'obbligo di organizzare a livello nazionale ed ai quali il gestore ha l'obbligo di partecipare, in accordo al paragrafo 9.9.2 della linea guida della Commissione europea "Guide to the Demonstration of Equivalence of Ambient Air monitoring Methods, version. January 2010" (corrispondente al paragrafo 8.6 della norma EN 16450:2017).



Nell'ambito di tali programmi, tale linea guida europea e la norma EN 16450:2017–prevedono anche i criteri per la scelta delle stazioni e le modalità da seguire per l'analisi dei risultati.

#### 3.4.2.10 *Manutenzione*

Le procedure devono prevedere la manutenzione preventiva dell'AMS sulla base delle indicazioni del fabbricante, al fine di evitare guasti e perdite di dati. La periodicità di sostituzione dei materiali usurabili o consumabili devono essere stabilite sulla base delle condizioni ambientali sito specifiche e delle indicazioni del fabbricante.

#### 3.4.2.11 *Registrazione dei dati*

Tutte le operazioni effettuate sulla strumentazione e tutti i dati misurati durante le operazioni di taratura e di controllo devono essere registrati e conservati mediante un sistema di registrazione ed opportunamente evidenziati, in coerenza con quanto previsto dagli indirizzi comunitari di attuazione della decisione 2011/850/UE.

La registrazione dei dati grezzi di misura acquisiti dagli AMS deve essere effettuata sulla base dei seguenti criteri.

Devono essere contrassegnati con un'apposita marcatura (flag) i seguenti dati:

- dati misurati durante le tarature;
- dati misurati subito dopo un cambio di filtro;
- dati che sono inferiori al valore negativo del limite di rivelabilità dell'AMS ( $[PM_x] < -LoD$ );
- dati aberranti per motivi accertati mediante opportuni controlli, quali, per esempio, il controllo dei parametri operativi, il controllo delle letture per tarature successive, i controlli relativi a dati che presentano grandi variazioni dei risultati orari.

Eventuali arrotondamenti devono essere effettuati solamente al termine dei calcoli.

Tutti i dati registrati devono riportare l'orario di conclusione dell'intervallo di rilevamento come fuso orario dell'Europa centrale (CET) (senza tenere conto dell'ora legale).

#### 3.4.2.12 *Registrazione di interventi e malfunzionamenti*

Le procedure devono prevedere che il gestore assicuri la tenuta di un registro per ogni AMS e per ogni sito di monitoraggio, nel quale sono registrati e documentati tutti gli interventi di manutenzione e di riparazione, le tarature, i malfunzionamenti e tutti gli altri eventi che possono influenzare le misure.


#### 3.4.2.13 *Documentazione ai fini della riferibilità delle misure*

Le procedure devono prevedere la disponibilità della seguente documentazione per il gestore, anche per il tramite della struttura che prepara i campioni:

- rapporti delle verifiche di idoneità preliminare;
- certificati di taratura dei campioni certificati utilizzati per i controlli e le tarature degli strumenti automatici;
- procedure utilizzate per la taratura degli strumenti automatici;
- registrazioni delle misurazioni effettuate per le tarature degli strumenti automatici;
- documentazione relativa alla dimostrazione di cui al punto 3.4.2.4;
- documentazione relativa al calcolo dell'incertezza del metodo di misura;
- risultati ottenuti durante i programmi di intercalibrazione di cui al 3.4.2.9.

#### 3.4.2.14 *Incertezza*

L'incertezza del metodo di misura deve essere determinata all'esito dei programmi di intercalibrazione di cui al paragrafo 3.4.2.9.



### 3.4.2.15 Schema riassuntivo delle azioni relative alle attività periodiche di controllo della qualità.

Interventi	Frequenza di intervento	Laboratorio /Campo	Criteri di azione	Azione
Verifica della taratura dei sensori di T, P e/o RH dello strumento	Almeno ogni 6 mesi	Campo	$>\pm 2$ K $> \pm 1$ kPa $>\pm 5\%$ RH	Regolazione o, ove necessaria, riparazione; nuova taratura dei sensori
Taratura dei sensori di T, P e/o RH dello strumento	Annuale	Lab /campo		
Verifica della taratura della portata	Almeno ogni 3 mesi salvo quanto previsto dal punto 3.4.2.4.	Campo	$>\pm 5\%$	Regolazione o, ove necessaria, riparazione; nuova taratura del controllore di flusso
Taratura della portata	Almeno ogni anno	Lab /campo		
Test di tenuta della linea di campionamento	Annuale	Lab /campo	Portata della perdita $>2\%$ della portata nominale	Manutenzione e nuovo test
Controllo della lettura di zero dello strumento	Annuale	Lab /campo	Lettura allo zero $>\pm 3 \mu\text{g}/\text{m}^3$	Regolazione del punto di zero
Verifica della taratura sistema di misura della massa dello strumento	Inferiore ad un anno	Campo	Lettura $> \pm 3\%$ del valore del campione	Taratura
Taratura del sistema di misura della massa dello strumento	Secondo le indicazioni del fabbricante e almeno ogni anno e dopo ogni riparazione	Lab /campo		
Manutenzione dello strumento AMS	Come richiesto dal fabbricante.	Lab /campo		

Tabella 7. Azioni relative alle attività periodiche di controllo della qualità

### 3.5 Misura della concentrazione di IPA e metalli attraverso i metodi di riferimento UNI EN 14902:2005 e UNI EN 15549:2008.

I metodi di riferimento UNI EN 14902:2005 e 15549:2008 prevedono una determinazione analitica di IPA e metalli con l'utilizzo di diverse tecniche analitiche (spettrometria di massa, spettrometria di assorbimento atomico, gas cromatografia ecc.), da effettuare su campioni di particolato atmosferico prelevato in base a quanto prevede la norma UNI EN 12341:2014 "Aria ambiente. Metodo gravimetrico di riferimento per la determinazione della concentrazione in massa di particolato sospeso PM10 o PM2,5".

Per il campionamento si applicano, in funzione del metodo utilizzato (metodo di riferimento o metodo che prevede un campionamento equivalente a quello del metodo di riferimento), le procedure previste per le misure di PM10 e PM2,5 nel paragrafo 3.3 o, in quanto compatibili, nel paragrafo 3.4.

Per le analisi dei campioni si applicano le procedure previste dalla norma UNI EN 14902:2005 e dalla norma UNI EN 15549:2008 pertinenti alla specifica tecnica analitica utilizzata.

