Allegato 1
(art. 2, comma 2)

COMPONENTI CHE COSTITUISCONO I DISPOSITIVI AUTO-BILANCIATI E NON AUTOBILANCIATI

I dispositivi per la micromobilità elettrica sono caratterizzati dai componenti elencati nella seguente legenda: trattasi di componenti di massima di ciascun dispositivo, utili alla identificazione di quei dispositivi che, presentando caratteristiche analoghe, rientrano nel campo di applicazione del presente decreto, ai sensi dell'articolo 2, comma 2.

LEGENDA

1. Manico
2. Leva del freno
3. Acceleratore
4. Display di controllo
5. Manubrio
6. Cavo elettrico o freno
7. Sistema di bloccaggio per la regolazione dell'altezza del manubrio
8. Piantone dello sterzo
9. Head tube (collegamento forcella-telaio)
10. Forcella anteriore
11. Ruote (2 ruote)
12. Telaio
13. Pedana
14. Forcella posteriore
15. Gruppo di frenatura principale
16. Motore
17. Trasmissione
18. Batteria
19. Parafango
20. Rotellina
21. Manico per il trasporto

MONOPATTINO

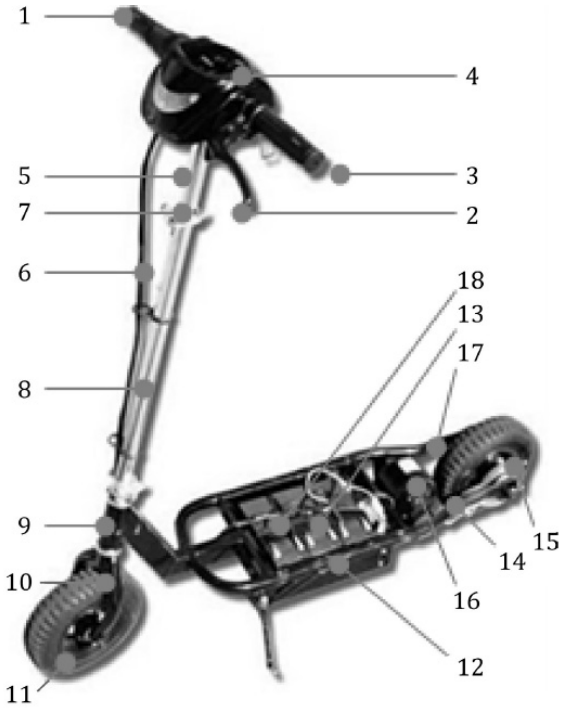

HOVERBOARD

SEGWAY

MONOWHEEL

Allegato 2
(art. 3)

	AMBITI DI CIRCOLAZIONE SPERIMENTALE DEI DISPOSITIVI PER LA MICROMOBILITA' ELETTRICA			
TIPOLOGIA DISPOSITIVO	**AREE PEDONALI**	**PERCORSI PEDONALI E CICLABILI**	**PISTE CICLABILI IN SEDE PROPRIA E SU CORSIA RISERVATA**	**ZONE 30 E STRADE CON $V_{max} \leq 30$ km/h**
MONOWHEEL	ammesso (1)	non ammesso	non ammesso	non ammesso
HOVERBOARD	ammesso (1)	non ammesso	non ammesso	non ammesso
SEGWAY	ammesso (1)	ammesso (2)	ammesso (2)	ammesso (2)
MONOPATTINI	ammesso (1)	ammesso (2)	ammesso (2)	ammesso (2)

NOTA:

1) ammesso solo se dotato di regolatore di velocità configurabile in funzione di una velocità non superiore a 6 km/h (art.2, c. 7)
2) ammesso solo se dotato di regolatore di velocità configurabile in funzione di una velocità non superiore a 20 km/h (art.2, c. 7)

Allegato 3
(art.4, co.2)

Ove consentita la circolazione dei dispositivi per la micromobilità elettrica, la segnaletica stradale deve fornire idonea informazione all'utente della strada.
A tal fine è introdotta la seguente segnaletica sperimentale.
In analogia ai simboli di cui all'art. 125 del Regolamento, per le finalità ivi previste, si propongono i seguenti specifici pittogrammi:

Figura 1 - Segway

Figura 2 – Monopattino elettrico



Figura 3 - Monowheel

Figura 4 – Hoverboard

I simboli di cui alle figure 1-2-3-4 potranno essere apposti nel pannello integrativo relativo al segnale figura II.320 art. 135 "AREA PEDONALE", al fine di identificare i dispositivi ammessi alla circolazione entro l'area pedonale.
Il Comune che intenda avviare la sperimentazione, consentendo la circolazione dei dispositivi per la micromobilità elettrica secondo gli ambiti definiti nell'allegato 2, installerà al di sotto del segnale di "INIZIO DEL CENTRO ABITATO" (figura II.273 del Regolamento) il seguente segnale sperimentale:

Figura 5 – segnale sperimentale per la micromobilità elettrica

Al segnale di cui alla figura 5 sarà abbinato il seguente pannello integrativo:

Figura 6 – pannello integrativo ad abbinare al segnale sperimentale per la micromobilità elettrica

Il segnale di cui alla figura 5 fornisce, all'utente della strada che accede all'interno del centro abitato, l'informazione che è in atto la sperimentazione della micromobilità elettrica e che nelle zone 30 o su strade con limite di velocità massimo di 30 km/h, nonché sulle piste ciclabili e sui percorsi pedonali e ciclabili è ammessa la circolazione di monopattini elettrici e segway. Il pannello integrativo riportato in figura 6 fornisce l'informazione che trattasi di segnaletica sperimentale.
L'abbinamento dei segnali di cui alle figure 5-6 e del segnale di cui alla figura II.273 del Regolamento deve essere conforme alle disposizioni del Codice della Strada e del relativo Regolamento.
Nel caso in cui il Comune intendesse autorizzare solo una fattispecie di dispositivo (monopattino elettrico o segway), il segnale di cui alla figura 5 conterrà solo il simbolo del dispositivo consentito.
Nel caso il Comune intendesse escludere la possibilità di circolazione dei dispositivi su uno specifico percorso ricadente negli ambiti ammessi per monopattini elettrici e segway, dovrà applicare il pannello integrativo di cui al modello II 4 art. 83 del Regolamento usando il simbolo o i simboli dei dispositivi ai quali è vietata la circolazione (figure 1-2).
Nel caso in cui il Comune intendesse riservare specifici percorsi riservati ai soli dispositivi per la micromobilità elettrica ovvero l'abbinamento del segnale sperimentale e del relativo pannello integrativo di cui alle figg. 5-6 non fosse possibile se non in difformità alle disposizioni del Codice della Strada e del relativo Regolamento, il percorso deve essere riconoscibile attraverso una specifica segnaletica verticale di seguito descritta.
In analogia ai segnali di obbligo di cui all'art. 122 comma 9 del Regolamento (fig. II.88, fig. II.90, fig. 92/a, fig. 92/b), per le finalità ivi previste, si propongono i seguenti specifici pittogrammi, da utilizzare all'inizio delle tipologie di infrastrutture stradali e/o parti di strada indicati nella tabella di cui all'allegato 2:

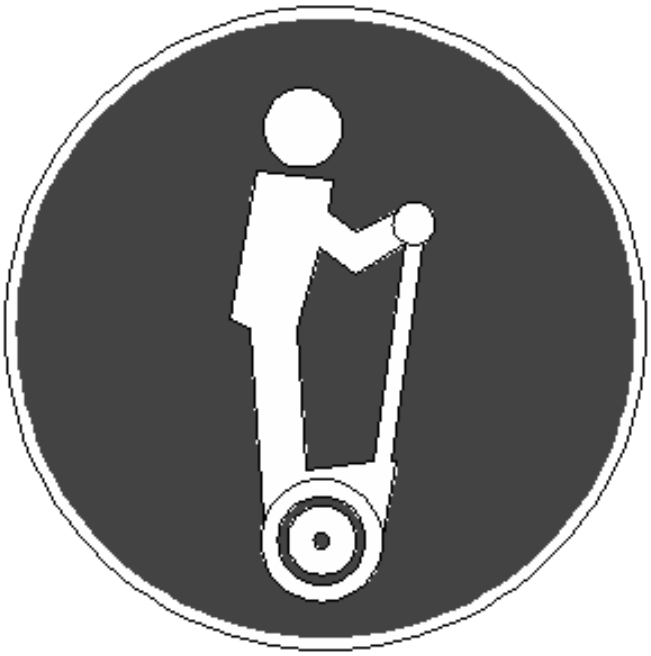

Figura 7 – Segway

Figura 8 – Monopattino elettrico

Figura 9 - Monowheel

Figura 10 - Hoverboard

La fine dell'obbligo dei segnali di cui alle figure 7-8-9-10 deve essere indicata con analogo segnale barrato obliquamente da una fascia rossa in analogia alle figure II.89-91-93/a-93/b del Regolamento.
Il formato dei segnali stradali verticali è nel formato "piccolo" o ridotto ai sensi dell'art. 80 del Regolamento.

19A04569